

## AZOX 250 SC

Registrado no Ministério da Agricultura e Pecuária – MAPA sob nº 7618

### COMPOSIÇÃO:

Metil (E)-2-{2-[6-(2-cianofenoxi)pirimidi-4-iloxi] fenil}-3-metoxiacrilate (AZOXISTROBINA).....	250 g/L (25% m/v)
Propilenoglicol.....	100 g/L (10% m/v)
Outros ingredientes.....	740,05 g/L (74,0% m/v)

<b>GRUPO</b>	<b>C3</b>	<b>FUNGICIDA</b>
--------------	-----------	------------------

**CONTEÚDO:** VIDE RÓTULO

**CLASSE:** fungicida sistêmico

**GRUPO QUÍMICO:** estrobilurina

**TIPO DE FORMULAÇÃO:** suspensão concentrada (SC)

### TITULAR DO REGISTRO(\*):

**TRADECORP DO BRASIL COMÉRCIO DE INSUMOS AGRÍCOLAS LTDA.**

Rodovia Jornalista Francisco Aguirre Proença, Km 9, s/n, Condomínio Tech Town, Chácaras Assay,  
CEP: 13186-904, Hortolândia/SP.

CNPJ: 04.997.059/0001-57 – Telefone: (19) 2137-8100 – nº do Registro no Estado: 958 CDA/SAA/SP

**(\*) Importador do produto formulado**

### FABRICANTES DO PRODUTO TÉCNICO:

AZOXISTROBINA ASCENZA TÉCNICO III – Registro no MAPA nº 20217

**Hebei Veyong Bio-Chemical., Ltd.**

Nº 6, Middle Huagong Road, Circulation Chemical Industry Park, Shijiazhuang City, Hebei – China.

AZOXYSTROBIN TÉCNICO BAILLY – Registro no MAPA nº 1618

**Taizhou Bailly Chemical Co., Ltd.**

Nº 9 Zhonggang Road, Taixing Economic Developing Zone, Taixing City, 225404, Jiangsu, China.

AZOXYSTROBIN TÉCNICO YNG – Registro no MAPA nº 0819

**Yongnong Biosciences Co., Ltd.**

Nº 3 Weiqi Road (East), Hangzhou Gulf Economy and Technology Development Zone 312369  
Shangyu, Zhejiang, China.

AZOXISTROBINA TÉCNICO HX-CROPCHEM – Registro no MAPA nº 31119

**CAC Nantong Chemical Co., Ltd.**

(Fourth Huanghai Road) Yangkou Chemical Industrial Park, Rudong County 226407 Nantong,  
Jiangsu – China.

**Hextar Chemicals Sdn. Bhd.**

Lot 5, Jalan Perigi Nenas 7/3, Fasa 1A Pulau Indah Industrial Park, Pelabuhan Klang 42920 Selangor  
Darul Ehsan – Malásia



**Hebei Veyong Bio-Chemical Co., Ltd.**

No. 6 Middle Huagong Road, Circulation Chemical Industry Park, Shijiazhuang City, Hebei - China.

**FORMULADORES:**

**Ascenza Agro, S.A.**

Avenida do Rio Tejo, Herdade das Praias, 2910-440, Setúbal, Portugal

**Hangzhou Udragon Chemical Co., Ltd.**

No. 172, Zhangjiadun Road, Tangxi, Yuhang, Hangzhou, China.

**Jiangyin Suli Chemical Co., Ltd.**

No. 7, Runhua Road, Ligang Town, Jiangyin City, Jiangsu Province, 214444, P.R. China.

**Yongnong Biosciences Co., Ltd.**

No. 3, Weiqi Rd (East), Hangzhou Gulf Economy and Technology Development Zone, Shangyu, Zhejiang 312369, China.

**Shandong Hailir Chemical Co., Ltd.**

Lingang Industrial Zone, Coastal Econ. Development Zone, Weifang, Shandong, China

**SML Limited**

Plot No. 1904, A-18/18, G.I.D.C., Panoli, District Bharuch, State-Gujarat, India

**SML Limited**

Plot No. 1905/1928/29/30, G.I.D.C., Panoli, District Bharuch, State-Gujarat, India

**SML Limited**

Plot No. 230/231/232, G.I.D.C., Panoli, District Bharuch, State-Gujarat, India

**Qingdao Audis Bio-Tech Co., Ltd.**

Changyang Industrial Zone, Laixi City, Qingdao, China

**Kubix Agroindustrial Ltda.**

Rua Bonifácio Rosso Ros, 260, Cruz Alta

CEP: 13348-780, Indaiatuba/SP

CNPJ Nº 47.754.052/0001-17

Nº do Registro no Estado: 1248 CDA/SAA/SP

**Ouro Fino Química S.A.**

Av. Filomena Cartafina, 22.335, Quadra 14, Lote 5, Distrito Industrial III

CEP: 38044-750, Uberaba/MG

CNPJ: 09.100.671/0001-07

Nº do Registro no Estado: 8.764 IMA/MG

**Prentiss Química Ltda.**

Rodovia PR 423, s/nº, km 24,5, Jardim das Acácias

CEP: 83603-000, Campo Largo/PR

CNPJ: 00.729.422/0001-00

Nº do Registro no Estado: 002669 ADAPAR/PR



**Tagma Brasil Indústria e Comércio de Produtos Químicos Ltda.**

Av. Roberto Simonsen, 1459, Bairro Recanto dos Pássaros  
CEP: 13148-030, Paulínia/SP  
CNPJ: 03.855.423/0001-81  
Nº do Registro no Estado: 477 CDA/SAA/SP

**MANIPULADORES:**

**FMC Química do Brasil Ltda.**

Av. Antônio Carlos Gillaumon, 25, Distrito Industrial III  
CEP: 38044-760, Uberaba/MG  
CNPJ: 04.136.367/0005-11  
Nº do Registro no Estado: 701/2530/2006 IMA/MG

**Iharabras S.A. Indústrias Químicas**

Avenida Liberdade, 1701  
CEP: 18001-970, Sorocaba/SP  
CNPJ: 61.142.550/0001-30  
Nº do Registro no Estado: 008 CDA/SAA/SP

**Oxiquimica Agrociência Ltda.**

Rua Minervino de Campos Pedroso, 13, Parque Industrial  
CEP: 14871-360, Jaboticabal/SP  
CNPJ: 65.011.967/0001-14  
Nº do Registro no Estado: 101 CDA/SAA/SP

**Sipcam Nichino Brasil S.A.**

Rua Igarapava, 599, Distrito Industrial III  
CEP: 38044-755, Uberaba/MG  
CNPJ: 23.361.306/0001-79  
Nº do Registro no Estado: 701-332/2011 IMA/MG

**UPL do Brasil Indústria e Comércio de Insumos Agropecuários S.A.**

Av. Maeda, s/nº, Distrito Industrial  
CEP: 14500-000, Ituverava/SP  
CNPJ: 02.974.733/0003-14  
Nº do Registro no Estado: 878 CDA/SAA/SP

**IMPORTADORES:**

**Agroallianz S.A.**

Rua Avelino Silveira Franco, 149, sala 432, Condomínio Comercial L'Office, Sainte Hélène  
CEP: 13105-822, Campinas/SP  
CNPJ: 27.150.699/0001-22  
Nº do Registro no Estado: 1280 CDA/SAA/SP

**Agrilean Inputs S.A.**

Rodovia Presidente Castelo Branco, km 30,5, nº 11100  
CEP: 06421-300, Barueri/SP  
CNPJ: 47.983.211/0004-06  
Nº do Registro no Estado: 4378 CDA/SAA/SP



**Agrilean Inputs S.A.**

Área Rural, S/N, Km 207, Lote 04, AR 01, Área Rural de Eduardo de Magalhães  
CEP: 47865-899, Luis Eduardo Magalhães/BA  
CNPJ: 47.983.211/0002-36  
Nº do Registro no Estado: 145723 ADAB/BA

**Agrilean Inputs S.A.**

Rodovia BR 364, Km 20, Área 02, nº 5788, Galpão 22, Zona Rural  
CEP: 78098-970, Cuiabá/MT  
CNPJ: 47.983.211/0003-17  
Nº do Registro no Estado: 30962 INDEA/MT

Nº do lote ou da partida:	VIDE EMBALAGEM
Data de fabricação:	
Data de vencimento:	

**ANTES DE USAR O PRODUTO LEIA O RÓTULO, A BULA E A RECEITA AGRONÔMICA E  
CONSERVE-OS EM SEU PODER.**

**É OBRIGATÓRIO O USO DE EQUIPAMENTOS DE PROTEÇÃO INDIVIDUAL. PROTEJA-SE.  
É OBRIGATÓRIA A DEVOLUÇÃO DA EMBALAGEM VAZIA.**

**INDÚSTRIA BRASILEIRA (Dispor este termo quando houver processo industrial no Brasil,  
conforme previsto no Art. 4º do Decreto Nº 7212, de 15 de junho de 2010)**

**AGITE ANTES DE USAR**

**CLASSIFICAÇÃO TOXICOLÓGICA: CATEGORIA 5 – PRODUTO IMPROVÁVEL DE CAUSAR  
DANO AGUDO**

**CLASSIFICAÇÃO DO POTENCIAL DE PERICULOSIDADE AMBIENTAL: CLASSE III – PRODUTO  
PERIGOSO AO MEIO AMBIENTE**

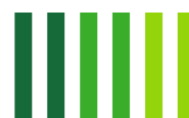


**INSTRUÇÃO DE USO:**

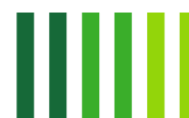
O AZOX 250 SC é um fungicida sistêmico, usado em pulverizações preferencialmente preventivas, para o controle das doenças da parte aérea nas culturas abaixo relacionadas:



CULTURAS	DOENÇAS NOME COMUM NOME CIENTÍFICO	DOSE DO PRODUTO COMERCIAL	VOLUME DE CALDA	NÚMERO MAXIMO DE APLICAÇÃO/ CICLO DE CULTURA
Algodão	Ramulária <i>Ramularia areola</i>	200 mL/ha	<u>Aplicação terrestre</u> 200-300 L/ha	3
	Ramulose <i>Colletotrichum gossypii</i> var. <i>cephalosporioides</i>		<u>Aplicação aérea</u> 30-40 L/ha	
	<b>ÉPOCA E INTERVALO DE APLICAÇÃO:</b> O produto deverá ser aplicado preferencialmente de maneira preventiva para controle da Ramularia e Ramulose do Algodão. O intervalo de aplicações deve ser de 14 dias. Duas aplicações são, em geral, suficientes para o controle da doença, mas podendo haver a necessidade de uma terceira aplicação. Usar adjuvante – óleo mineral específico – a 0,2% do volume da calda de aplicação.			
Alho	Mancha púrpura <i>Alternaria porri</i>	200-250 mL/ha	<u>Aplicação terrestre</u> 600-1000 L/ha	6
	<b>ÉPOCA E INTERVALO DE APLICAÇÃO:</b> Iniciar as aplicações preventivamente, antes do aparecimento dos sintomas da doença e repeti-las com intervalo de 7 dias, fazendo alternância com fungicidas de outro(s) grupo(s) químico(s). Utilizar dose mais baixa em condições menos favoráveis ao desenvolvimento da doença e a dose mais alta em condições mais favoráveis ao desenvolvimento da doença. Utilizar espalhante adesivo conforme recomendado pelo fabricante.			
Amendoim	Mancha-castanha <i>Cercospora arachidicola</i>	160-240 mL/ha	<u>Aplicação terrestre</u> 400 L/ha	4
	Mancha-preta <i>Pseudocercospora personata</i>			
<b>ÉPOCA E INTERVALO DE APLICAÇÃO:</b> Iniciar as aplicações preventivamente, antes do aparecimento dos sintomas da doença. Repetir as aplicações a cada 15 dias fazendo alternância com fungicidas de outro(s) grupo(s) químico(s). Utilizar dose mais baixa em condições menos favoráveis ao desenvolvimento da doença e as doses mais altas em condições mais favoráveis ao desenvolvimento da doença. Utilizar espalhante adesivo conforme recomendado pelo fabricante.				
Arroz	Brusone <i>Pyricularia grisea</i>	400 mL/ha	<u>Aplicação terrestre</u> 200 L de água/ha	2
	Mancha parda <i>Bipolaris oryzae</i>		<u>Aplicação aérea</u> 30-40 L/ha	
	<b>ÉPOCA E INTERVALO DE APLICAÇÃO:</b> O produto deverá ser aplicado de maneira preventiva para controle de ambas as doenças. O intervalo de aplicações deve ser de 10 a 14 dias para Brusone e de 14 a 21 dias para mancha parda.			
Aveia	Ferrugem-da-folha <i>Puccinia coronata</i> var. <i>avenae</i>	200-300 mL L/ha	<u>Aplicação terrestre</u> 100-200 L/ha  <u>Aplicação aérea</u> 30-40 L/ha	2



	<b>ÉPOCA E INTERVALO DE APLICAÇÃO:</b> Para o controle da ferrugem, aplicar preferencialmente de maneira preventiva. Pode-se também aplicar nos estágios iniciais de infecção da Ferrugem (traços a no máximo 5%), dá-se preferência ao uso em conjunto com adjuvante. O intervalo de aplicações deve ser de 14 a 21 dias. Usar adjuvante – óleo mineral específico – a 0,5% do volume da calda de aplicação.			
<b>Banana</b>	Sigatoka-amarela <i>Mycosphaerella musicola</i>	200-400 mL/ha	<u>Aplicação aérea</u> 20 L/ha  (15 litros de água + 5 litros de óleo + 0,1% de espalhante adesivo)	2
	<b>ÉPOCA E INTERVALO DE APLICAÇÃO:</b> O produto deve ser aplicado preventivamente durante todo o período de potencial desenvolvimento da Sigatoka Amarela na bananeira. Visando o manejo de resistência, é recomendado que essa aplicação seja feita de forma intercalada com fungicidas de outros grupos químicos e modo de ação, como chlorothalonil, triazóis e benzimidazóis. A dose mais baixa pode ser usada quando as condições climáticas forem desfavoráveis ao desenvolvimento da doença, ou seja, em regiões onde a pressão da doença seja mais baixa. O intervalo de aplicações deve ser de 30 dias. Usar adjuvante – óleo mineral específico – a 0,5% do volume da calda de aplicação.			
<b>Batata</b>	Pinta-preta <i>Alternaria solani</i>	Preventiva: 160 mL/ha  Curativa: 320 mL/ha	<u>Aplicação terrestre</u> 600-1200 L/ha  <u>Aplicação aérea</u> 20-40 L/ha	4
	<b>ÉPOCA E INTERVALO DE APLICAÇÃO:</b> - PREVENTIVA: aplicar antes do início dos primeiros sintomas da doença e repetir as aplicações a cada 7 dias. Intercalar fungicida(s) de outro(s) grupo(s) químico(s). - CURATIVA: aplicar quando se constatar o aparecimento dos primeiros sintomas da doença. Aplicações repetidas semanalmente, devem ser feitas com alternância a cada aplicação com fungicidas de outro(s) grupo(s) químico(s). Após estas aplicações curativas, retornar às aplicações de doses preventivas.			
<b>Beterraba</b>	Mancha-de-Cercospora <i>Cercospora beticola</i>	200-250 mL/ha	<u>Aplicação terrestre</u> 600-1000 L/ha	6
	<b>ÉPOCA E INTERVALO DE APLICAÇÃO:</b> Iniciar as aplicações preventivamente, antes do aparecimento dos sintomas da doença. Repetir as aplicações semanalmente, fazendo alternância com fungicidas de outro(s) grupo(s) químico(s). Utilizar doses menores em condições menos favoráveis ao desenvolvimento da doença e a doses maiores em condições mais propícias ao desenvolvimento da doença. Utilizar espalhante adesivo conforme recomendado pelo fabricante.			
<b>Café</b>	Mancha-de-olho-pardo <i>Cercospora coffeicola</i>	200 mL/ha	<u>Aplicação terrestre</u> 300-400 L/ha	4
	Ferrugem-do-cafeeiro <i>Hemileia vastatrix</i>			
	Mancha-de-Phoma <i>Phoma costaricensis</i>			



	<b>ÉPOCA E INTERVALO DE APLICAÇÃO:</b> Para o controle da ferrugem e da mancha-de-olho-pardo iniciar as aplicações preventivamente, antes do aparecimento dos sintomas da doença. Repetir as aplicações a cada 30 dias, fazendo alternância com fungicida(s) de outro(s) grupo(s) químico(s). Para o controle da mancha-de-phoma realizar 2 aplicações, a primeira de forma preventiva na pré-florada e a segunda, 30 dias após, na pós-florada. Utilizar espalhante adesivo conforme recomendado pelo fabricante.			
<b>Cebola</b>	Macha púrpura <i>Alternaria porri</i>	200-250 mL/ha	<u>Aplicação terrestre</u> 600-1000 L/ha	3
	<b>ÉPOCA E INTERVALO DE APLICAÇÃO:</b> Iniciar as aplicações preventivamente, antes do aparecimento dos sintomas da doença. Repetir as aplicações semanalmente, fazendo alternância com fungicidas de outro(s) grupo(s) químico(s). Utilizar dose mais baixa em condições menos favoráveis ao desenvolvimento da doença e a dose mais alta em condições mais favoráveis ao desenvolvimento da doença. Utilizar espalhante adesivo conforme recomendado pelo fabricante.			
<b>Cenoura</b>	Queimadas-folhas <i>Alternaria dauci</i>	200-250 mL/ha	<u>Aplicação terrestre</u> 600-1000 L/ha	5
	<b>ÉPOCA E INTERVALO DE APLICAÇÃO:</b> Iniciar as aplicações preventivamente, antes do aparecimento dos sintomas da doença. Repetir as aplicações semanalmente, fazendo alternância com fungicidas de outro(s) grupo(s) químico(s). Utilizar dose mais baixa em condições menos favoráveis ao desenvolvimento da doença e a dose mais alta em condições mais favoráveis ao desenvolvimento da doença. Utilizar espalhante adesivo conforme recomendado pelo fabricante.			
<b>Cevada</b>	Mancha-reticular <i>Drechslera teres</i>	200 mL/ha	<u>Aplicação terrestre</u> 100-200 L/ha  <u>Aplicação aérea</u> 30-40 L/ha	3
	<b>ÉPOCA E INTERVALO DE APLICAÇÃO:</b> O produto deverá ser aplicado de maneira preventiva para controle da Mancha Reticular da Cevada. Pode-se aplicar o produto também nos estágios iniciais de infestação da doença (traços a no máximo 5%); dá-se preferência ao uso em conjunto com adjuvante. Os intervalos de aplicações são, em geral, suficientes para o controle da doença, mas podendo haver a necessidade de uma terceira aplicação. Usar adjuvante – óleo mineral específico – a 0,5% do volume da calda de aplicação.			
<b>Citros</b>	Mancha preta <i>Phyllosticta citricarpa</i>	16-32 mL/100 L água	<u>Aplicação terrestre</u> 2000-3000 L/ha	2
	<b>ÉPOCA E INTERVALO DE APLICAÇÃO:</b> Iniciar as aplicações para o controle da mancha-preta em 4 semanas após a segunda aplicação de fungicida realizada na florada, preconizada para verrugose e melanose. Utilizar a maior dose sob condições de alta severidade da doença, ou para obtenção de alta porcentagem de frutos isentos de sintomas. Utilizar a menor dose sob condições de severidade mediana da doença, ou para obtenção de alta porcentagem de frutos com níveis aceitáveis de sintomas. Utilizar espalhante adesivo específico para a cultura.			
<b>Couve-flor</b>	Mancha-de-Alternaria <i>Alternaria brassicae</i>	250 mL/ha	<u>Aplicação terrestre</u> 600-1000 L/ha	3

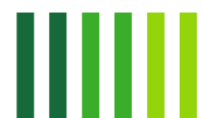


	<b>ÉPOCA E INTERVALO DE APLICAÇÃO:</b> Iniciar as aplicações preventivamente, antes do aparecimento dos sintomas da doença. Repetir as aplicações semanalmente, fazendo alternância com fungicidas de outro(s) grupo(s) químico(s). Utilizar espalhante adesivo conforme recomendado pelo fabricante.			
Feijão	Antracnose <i>Colletotrichum lindemuthianum</i>	240 mL/ha	<u>Aplicação terrestre</u> 100-300 L/ha	3
	Mancha angular <i>Phaeoisariopsis griseola</i>	160-240 mL/ha		
	Ferrugem <i>Uromyces appendiculatus</i>			
	<b>ÉPOCA E INTERVALO DE APLICAÇÃO:</b> Iniciar as aplicações preventivamente aos 20 a 30 dias após a emergência da cultura. Reaplicar a intervalos de 14 dias, intercalando com fungicida(s) de outro(s) grupo(s) químicos se necessário. Utilizar a dose mais alta em condições favoráveis ao desenvolvimento da doença.			
Figo	Ferrugem <i>Cerotelium fici</i>	200-250 mL/ha	<u>Aplicação terrestre</u> 600-1000 L/ha	4
	<b>ÉPOCA E INTERVALO DE APLICAÇÃO:</b> Iniciar as aplicações preventivamente, antes do aparecimento dos sintomas da doença. Repetir as aplicações a cada 7 ou 14 dias (dependendo das condições para o desenvolvimento da doença) fazendo alternância com fungicida(s) de outro(s) grupo(s) químico(s). Utilizar a dose mais baixa em condições menos favoráveis ao desenvolvimento da doença e a dose mais alta em condições mais favoráveis ao desenvolvimento da doença. Utilizar espalhante adesivo conforme recomendado pelo fabricante			
Goiaba	Ferrugem-da-goiabeira <i>Puccinia psidii</i>	200-250 mL/ha	<u>Aplicação terrestre</u> 600-1000 L/ha	4
	<b>ÉPOCA E INTERVALO DE APLICAÇÃO:</b> Iniciar as aplicações preventivamente, antes do aparecimento dos sintomas da doença. Repetir as aplicações a cada 7 ou 14 dias, dependendo das condições para o desenvolvimento da doença, fazendo alternância com fungicida(s) de outro(s) grupo(s) químico(s). Utilizar a dose mais baixa em condições menos favoráveis ao desenvolvimento da doença e a dose mais alta em condições mais favoráveis ao desenvolvimento da doença. Utilizar espalhante adesivo conforme recomendado pelo fabricante.			
Mamão	Variola <i>Asperisporium caricae</i>	250 mL/ha	<u>Aplicação terrestre</u> 600-1000 L/ha	4
	<b>ÉPOCA E INTERVALO DE APLICAÇÃO:</b> Iniciar as aplicações preventivamente, antes do aparecimento dos sintomas da doença. Repetir as aplicações a cada 14 dias. Utilizar espalhante adesivo conforme recomendado pelo fabricante.			
Manga	Antracnose <i>Colletotrichum gloeosporioides</i>	240 mL/ha	<u>Aplicação terrestre</u> 600-1000 L/ha	6
	<b>ÉPOCA E INTERVALO DE APLICAÇÃO:</b> Iniciar as aplicações preventivamente no início do período de floração. - Repetir as aplicações a cada 15 dias. Utilizar espalhante adesivo conforme recomendado pelo fabricante.			

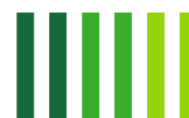




<b>Melancia e Melão</b>	Oídio ou Míldio pulverulento <i>Sphaerotheca fuliginea</i>	250 mL/ha	<u>Aplicação terrestre</u> 600-1000 L/ha	5
	<b>ÉPOCA E INTERVALO DE APLICAÇÃO:</b> Iniciar as aplicações preventivamente, antes do aparecimento dos sintomas da doença. Repetir as aplicações semanalmente, fazendo alternância com fungicidas de outro(s) grupo(s) químico(s). Utilizar espalhante adesivo conforme recomendado pelo fabricante.			
<b>Morango</b>	Mancha foliar <i>Mycosphaerella fragariae</i>	200-250 mL/ha	<u>Aplicação terrestre</u> 600-1000 L/ha	6
	<b>ÉPOCA E INTERVALO DE APLICAÇÃO:</b> Iniciar as aplicações preventivamente, antes do aparecimento dos sintomas da doença. Repetir as aplicações semanalmente, fazendo alternância com fungicidas de outro(s) grupo(s) químico(s). Utilizar dose mais baixa em condições menos favoráveis ao desenvolvimento da doença e a dose mais alta em condições mais favoráveis ao desenvolvimento da doença. Utilizar espalhante adesivo conforme recomendado pelo fabricante.			
<b>Pepino</b>	Míldio <i>Pseudocercospora cubensis</i>	200-250 mL/ha	<u>Aplicação terrestre</u> 600-1000 L/ha	6
	Mancha zonada <i>Leandria momordicae</i>			
	<b>ÉPOCA E INTERVALO DE APLICAÇÃO:</b> Iniciar as aplicações preventivamente, antes do aparecimento dos sintomas da doença. Repetir as aplicações semanalmente, fazendo alternância com fungicidas de outro(s) grupo(s) químico(s). Utilizar dose mais baixa em condições menos favoráveis ao desenvolvimento da doença e a dose mais alta em condições mais favoráveis ao desenvolvimento da doença. Utilizar espalhante adesivo conforme recomendado pelo fabricante.			
<b>Pêssego</b>	Ferrugem <i>Tranzschelia discolor</i>	200-320 mL/ha	<u>Aplicação terrestre</u> 600-1000 L/ha	4
	<b>ÉPOCA E INTERVALO DE APLICAÇÃO:</b> Iniciar as aplicações preventivamente, antes do aparecimento dos sintomas da doença. Repetir as aplicações a cada 7 ou 14 dias (dependendo das condições para o desenvolvimento da doença) fazendo alternância com fungicida(s) de outro(s) grupo(s) químico(s). Utilizar a dose mais baixa em condições menos favoráveis ao desenvolvimento da doença e a dose mais alta em condições mais favoráveis ao desenvolvimento da doença. Utilizar espalhante adesivo conforme recomendado pelo fabricante.			
<b>Pimentão</b>	Antracnose <i>Colletotrichum gloeosporioides</i>	200-250 mL/ha	<u>Aplicação terrestre</u> 600-1000 L/ha	4
	<b>ÉPOCA E INTERVALO DE APLICAÇÃO:</b> Iniciar as aplicações preventivamente, antes do aparecimento dos sintomas da doença. Repetir as aplicações semanalmente, fazendo alternância com fungicidas de outro(s) grupo(s) químico(s). Utilizar dose mais baixa em condições menos favoráveis ao desenvolvimento da doença e a dose mais altas em condições mais favoráveis ao desenvolvimento da doença. Utilizar espalhante adesivo conforme recomendado pelo fabricante.			



<b>Plantas ornamentais*</b>	Ferrugem branca <i>Puccinia horiana</i>	40 mL/100L de água	<u>Aplicação terrestre</u> 600-1000 L/ha	3
	Antracnose <i>Colletotrichum gloesporioides</i>	24-48 mL/100 de água		
	Ferrugem branca <i>Uromyces alstroemeriae</i>			
	Oídio <i>Sphaerotheca pannosa</i>			
<b>ÉPOCA E INTERVALO DE APLICAÇÃO:</b> Fazer inspeções periódicas para iniciar as aplicações, sendo recomendado iniciar as aplicações de modo preventivo. Utilizar a dose mais baixa em condições menos favoráveis e a dose maior em condições mais favoráveis ao desenvolvimento da doença. Intervalo de aplicação de 7 dias com alternância com fungicidas de outros grupos químicos.				
<b>Soja</b>	Crestamento-foliar <i>Cercospora kikuchi</i>	200 mL/ha	<u>Aplicação terrestre</u> 100-200 L/ha	2
	Mancha-parda <i>Septoria glycines</i>		<u>Aplicação aérea</u> 30-40 L/ha	
	<b>ÉPOCA E INTERVALO DE APLICAÇÃO:</b> Deve ser aplicado preventivamente para o controle do Crestamento Foliar e Mancha Parda. Com início das aplicações entre os estágios R5 e R5.5, ou antes dessa fase caso as condições estejam muito favoráveis ao aparecimento dessa doença. Observar o intervalo de 14 a 21 dias entre as aplicações. Usar adjuvante – óleo mineral específico – a 0,5% do volume da calda de aplicação.			
<b>Tomate</b>	Mancha-de-Alternaria <i>Alternaria solani</i>	Preventivo: 16 mL/100 L de água	<u>Aplicação terrestre</u> 600-1200 L/ha	4
		Curativo: 32 mL/100 L de água		
	Septoriose <i>Septoria lycopersici</i>	16 mL/100 L de água		
<b>ÉPOCA E INTERVALO DE APLICAÇÃO:</b> - PREVENTIVA: aplicar antes do início dos primeiros sintomas da doença e repetir as aplicações a cada 7 dias. Intercalar com fungicida (s) de outro (s) grupo(s) químico (s). - CURATIVA: aplicar quando se constatar o aparecimento dos primeiros sintomas da doença, realizando aplicações espaçadas de 7 dias. Aplicações repetidas semanalmente, devem ser feitas com alternância a cada aplicação com fungicidas de outro(s) grupo(s) químico(s). Após estas aplicações curativas, retornar às aplicações de doses preventiva.				
<b>Trigo</b>	Mancha-marrom <i>Bipolaris sorokiniana</i>	200-400 mL/ha	<u>Aplicação terrestre</u> 100-200 L/ha	2
	Ferrugem-da-folha <i>Puccinia triticina</i>		<u>Aplicação aérea</u> 30-40 L/ha	
	Mancha-amarela <i>Drechslera tritici-repentis</i>			



	<b>ÉPOCA E INTERVALO DE APLICAÇÃO:</b> O produto deverá ser aplicado nos estádios iniciais de infecções (traços a 5%) das doenças foliares do trigo. As doses menores devem ser escolhidas para uso no controle de doenças foliares em variedades de trigo com comprovada tolerância ou menor suscetibilidade às doenças. Intervalo de aplicações de 14 a 21 dias. Usar adjuvante – óleo mineral específico – a 0,5% do volume da calda de aplicação.			
Uva	Míldio <i>Plasmopara viticola</i>	48 mL/100 de água	<u>Aplicação terrestre</u> 1000 L/ha	4
	Antracnose <i>Elsinoe ampelina</i>			
	<b>ÉPOCA E INTERVALO DE APLICAÇÃO:</b> Iniciar as aplicações preventivamente, antes do aparecimento dos sintomas da doença. Repetir as aplicações semanalmente, fazendo alternância com fungicidas de outro(s) grupo(s) químico(s). Utilizar dose mais baixa em condições menos favoráveis ao desenvolvimento da doença e a dose mais altas em condições mais favoráveis ao desenvolvimento da doença. Utilizar espalhante adesivo conforme recomendado pelo fabricante.			

\* Devido ao grande número de espécies e variedades de plantas ornamentais que podem vir a ser afetadas pelas doenças indicadas nesta bula, recomenda-se que o USUÁRIO aplique preliminarmente o produto em uma pequena área para verificar a ocorrência de eventual ação fitotóxica do produto, 7 dias antes de sua aplicação em maior escala.

#### **MODO E EQUIPAMENTOS DE APLICAÇÃO:**

O produto deve ser aplicado nas doses recomendadas, diluído em água para as culturas indicadas. Para a cultura da banana, onde são comuns as aplicações aéreas com óleo, o produto deve ser aplicado em água + óleo + emulsificante.

#### **Aplicação terrestre:**

Utilizar pulverizador costal manual ou motorizado; estacionário com mangueira; turbo atomizador ou tratorizado com barra ou auto-propelido, equipado com bicos apropriados para a aplicação de fungicidas, produzindo um diâmetro de gotas de 50 a 200 µm, uma densidade de 50 a 70 gotas por cm<sup>2</sup>, e uma pressão de 40 a 60 libras.

Recomenda-se aplicar com temperatura inferior a 27°C umidade relativa acima de 60% e ventos de no máximo 15 km/hora.

Se utilizar outro tipo de equipamento, procurar obter uma cobertura uniforme na parte aérea da cultura.

#### **Aplicação aérea:**

Altura de vôo de 02 a 03 metros. Usar bicos apropriados para esse tipo de aplicação, como por exemplo, cônicos D6 e D12 e disco “core” inferior a 45.

Largura efetiva de 15 – 18m, com diâmetro de gotas de 80 µm, e um mínimo de 60 gotas por cm<sup>2</sup>.

O diâmetro de gotas deve ser ajustado para cada volume de aplicação em litros por ha, para proporcionar a cobertura adequada e a densidade de gotas desejada.

Observar ventos de até 10 km/hora, temperatura < 27°C e umidade relativa > 60% visando reduzir ao mínimo as perdas por deriva ou evaporação.



### **Recomendações gerais para evitar deriva:**

- Não permita que a deriva proveniente da aplicação atinja culturas vizinhas, áreas habitadas, leitos de rios e outras fontes de água, criações e áreas de preservação ambiental.
- Siga as restrições existentes na legislação pertinente.
- O potencial de deriva é determinado pela interação de muitos fatores relativos ao equipamento de pulverização (independente dos equipamentos utilizados para a pulverização, o tamanho das gotas é um dos fatores mais importantes para evitar a deriva) e ao clima (velocidade do vento, umidade e temperatura)
- O aplicador deve considerar todos estes fatores quando da decisão de aplicar. Para se evitar a deriva objetiva-se aplicar com o maior tamanho de gota possível, sem prejudicar a cobertura do alvo e, conseqüentemente, a eficiência do produto.

### **Diâmetro das gotas:**

- A melhor estratégia de gerenciamento de deriva é aplicar com o maior diâmetro de gotas possível para dar uma boa cobertura e controle, ou seja, de média a grossa.
- A presença nas proximidades de culturas para as quais o produto não esteja registrado, condições climáticas, estágio de desenvolvimento da cultura, entre outros devem ser considerados como fatores que podem afetar o gerenciamento da deriva e cobertura da planta. Aplicando-se gotas de diâmetro maior reduz-se o potencial de deriva, mas não previne se as aplicações forem feitas de maneira imprópria ou sob condições desfavoráveis.

### **Técnicas gerais para o controle do diâmetro de gotas:**

- Volume: use bicos de maior vazão para aplicar o maior volume de calda possível considerando suas necessidades práticas. Bicos com vazão maior produzem gotas maiores.
- Pressão: use a menor pressão indicada para o bico. Pressões maiores reduzem o diâmetro de gotas e não melhoram a penetração através das folhas da cultura. Quando maiores volumes forem necessários, use bicos de vazão maior ao invés de aumentar a pressão.
- Tipo de Ponta: use o modelo de ponta apropriado para o tipo de aplicação desejada. Para a maioria das pontas, ângulos de aplicação maiores produzem gotas maiores. Considere o uso de pontas de baixa deriva.

### **Ventos:**

- A aplicação aérea deve ser realizada quando a velocidade do vento for superior a 3,0 km/h e não ultrapassar 10 km/h.

### **Temperatura e Umidade:**

- Aplicação aérea deve ser feita quando a temperatura for inferior a 30°C e quando a umidade relativa do ar for superior à 55%.
- Em condições de clima quente e seco regule o equipamento para produzir gotas maiores a fim de evitar a evaporação.

### **Inversão térmica:**

- O potencial de deriva é alto durante uma inversão térmica. Inversões térmicas diminuem o movimento vertical do ar, formando uma nuvem de pequenas gotas suspensas que permanecem perto do solo e com movimento lateral. Inversões térmicas são caracterizadas pela elevação da temperatura com relação à altitude e são comuns em noites com poucas nuvens e pouco ou nenhum vento. Elas começam a ser formadas ao pôr do sol e frequentemente continuam até a manhã seguinte. Sua presença pode ser identificada pela neblina no nível do solo. No entanto, se não houver neblina as inversões térmicas podem ser identificadas pelo movimento da fumaça originária de uma fonte no solo.



A formação de uma nuvem de fumaça em camadas e com movimento lateral indica a presença de uma inversão térmica; enquanto que se a fumaça for rapidamente dispersa e com movimento ascendente, há indicação de um bom movimento vertical de ar.

**INTERVALO DE SEGURANÇA:**

<b>Culturas</b>	<b>Intervalo de Segurança</b>
Algodão, Arroz e Trigo	30 dias
Alho, Beterraba, Cebola, Couve-flor, Goiaba, Melancia, Melão, Pepino e Pimentão	02 dias
Amendoim, Banana, Batata, Cenoura, Citros, Feijão, Figo, Pêssego e Uva	07 dias
Aveia e Cevada	20 dias
Café e Soja	21 dias
Mamão, Manga e Tomate	03 dias
Morango	01 dia
Plantas Ornamentais	UNA*

UNA\* – Uso Não Alimentar

**INTERVALO DE REENTRADA DE PESSOAS NAS CULTURAS E ÁREAS TRATADAS:**

Não entrar nas áreas tratadas sem o equipamento de proteção individual por um período de aproximadamente 24 horas ou até que a calda pulverizada nas plantas esteja seca. Caso seja necessária a reentrada na lavoura antes desse período, é necessário utilizar aqueles mesmos equipamentos de proteção individual usados durante a aplicação.

**LIMITAÇÕES DE USO:****Fitotoxicidade para as culturas indicadas:**

Desde que sejam seguidas as recomendações de uso, não ocorre fitotoxicidade para as culturas.

**INFORMAÇÕES SOBRE OS EQUIPAMENTOS DE PROTEÇÃO INDIVIDUAL A SEREM UTILIZADOS:**

VIDE DADOS RELATIVOS À PROTEÇÃO DA SAÚDE HUMANA.

**INFORMAÇÕES SOBRE OS EQUIPAMENTOS DE APLICAÇÃO A SEREM USADOS:**

VIDE MODO DE APLICAÇÃO.

**DESCRIÇÃO DOS PROCESSOS DE TRÍPLICE LAVAGEM DA EMBALAGEM OU TECNOLOGIA EQUIVALENTE:**

VIDE DADOS RELATIVOS À PROTEÇÃO DO MEIO AMBIENTE.

**INFORMAÇÕES SOBRE OS PROCEDIMENTOS PARA A DEVOLUÇÃO, DESTINAÇÃO, TRANSPORTE, RECICLAGEM, REUTILIZAÇÃO E INUTILIZAÇÃO DAS EMBALAGENS VAZIAS:**

VIDE DADOS RELATIVOS À PROTEÇÃO DO MEIO AMBIENTE.

**INFORMAÇÕES SOBRE OS PROCEDIMENTOS PARA A DEVOLUÇÃO E DESTINAÇÃO DE PRODUTOS IMPRÓPRIOS PARA UTILIZAÇÃO OU EM DESUSO:**

VIDE DADOS RELATIVOS À PROTEÇÃO DO MEIO AMBIENTE.



**INFORMAÇÕES SOBRE OS PROCEDIMENTOS PARA A DEVOLUÇÃO E DESTINAÇÃO DE PRODUTOS IMPRÓPRIOS PARA UTILIZAÇÃO OU EM DESUSO:**  
VIDE DADOS RELATIVOS À PROTEÇÃO DO MEIO AMBIENTE.

**INFORMAÇÕES PARA O MANEJO DE RESISTÊNCIA A FUNGICIDAS:**

O uso sucessivo de fungicidas do mesmo mecanismo de ação para o controle do mesmo alvo pode contribuir para o aumento da população de fungos causadores de doenças resistentes a esse mecanismo de ação, levando a perda de eficiência do produto e conseqüente prejuízo.

Como prática de manejo de resistência e para evitar os problemas com a resistência dos fungicidas, seguem algumas recomendações:

- Alternância de fungicidas com mecanismos de ação distintos do Grupo C3 para o controle do mesmo alvo, sempre que possível;
- Adotar outras práticas de redução da população de patógenos, seguindo as boas práticas agrícolas, tais como rotação de culturas, controles culturais, cultivares com gene de resistência quando disponíveis, etc.;
- Utilizar as recomendações de dose e modo de aplicação de acordo com a bula do produto;
- Sempre consultar um engenheiro agrônomo para o direcionamento das principais estratégias regionais sobre orientação técnica de tecnologia de aplicação e manutenção da eficácia dos fungicidas;
- Informações sobre possíveis casos de resistência em fungicidas no controle de fungos patogênicos devem ser consultados e, ou, informados à: Sociedade Brasileira de Fitopatologia (SBF: [www.sbfito.com.br](http://www.sbfito.com.br)), Comitê de Ação à Resistência de Fungicidas (FRAC-BR: [www.frac-br.org](http://www.frac-br.org)), Ministério da Agricultura, Pecuária e Abastecimento (MAPA: [www.agricultura.gov.br](http://www.agricultura.gov.br)).

GRUPO	C3	FUNGICIDA
-------	----	-----------

O produto fungicida Azox 250 SC é composto por Azoxistrobina que apresenta mecanismo de ação dos Inibidores do complexo III: Citocromo bcl (ubiquinol oxidase) no sítio Qo , pertencente ao Grupo C3, segundo classificação internacional do FRAC (Comitê de Ação à Resistência de Fungicidas).

**INFORMAÇÕES PARA MANEJO INTEGRADO DE PRAGAS**

Quando houver recomendação/informações sobre MIP oriundas de pesquisa pública ou privada, as mesmas devem ser implementadas.

**DADOS RELATIVOS À PROTEÇÃO DA SAÚDE HUMANA:**

**ANTES DE USAR O PRODUTO, LEIA COM ATENÇÃO AS INSTRUÇÕES.**

**USE OS EQUIPAMENTOS DE PROTEÇÃO INDIVIDUAL COMO INDICADO.**

**PRECAUÇÕES GERAIS:**

- Produto para uso exclusivamente agrícola
- O manuseio do produto deve ser realizado apenas por trabalhador capacitado.
- Não coma, não beba e não fume durante o manuseio e aplicação do produto.
- Não transporte o produto juntamente com alimentos, medicamentos, rações, animais e pessoas.
- Não manuseie ou aplique o produto sem equipamentos de proteção individual (EPI) recomendados.
- Não utilize equipamentos com vazamentos ou defeitos e não desentupa bicos, orifícios e válvulas com boca.



- Não utilize Equipamentos de Proteção Individual (EPI) danificados, úmidos, vencidos ou com vida útil fora das especificações. Siga as recomendações determinadas pelo fabricante.
- Não aplique o produto perto de escolas, residências e outros locais de permanência de pessoas e de áreas de criação de animais. Siga as orientações técnicas específicas de um profissional habilitado.
- Caso ocorra contato acidental da pessoa com o produto, siga as orientações descritas em primeiros socorros e procure rapidamente um serviço médico de emergência.
- Mantenha o produto adequadamente fechado, em sua embalagem original, em local trancado, longe do alcance de crianças e animais.
- Os equipamentos de proteção individual (EPI) recomendados devem ser vestidos na seguinte ordem: macacão, botas, avental, máscara, óculos ou viseira facial, touca árabe e luvas.
- Seguir as recomendações do fabricante do Equipamento de Proteção Individual (EPI) com relação a forma de limpeza, conservação e descarte do EPI danificado.

#### **PRECAUÇÕES DURANTE A PREPARAÇÃO DA CALDA:**

- Utilize equipamento de proteção individual - EPI: macacão de algodão com tratamento hidrorrepelente com mangas compridas passando por cima do punho das luvas e as pernas das calças por cima das botas, botas de borracha, avental impermeável, máscara com filtro combinado (filtro químico contra vapores orgânicos e filtro mecânico classe P2), óculos de segurança com proteção lateral ou viseira facial, touca árabe e luvas de nitrila.
- Manuseie o produto em local aberto e ventilado utilizando os Equipamentos de Proteção Individual (EPI) recomendados; e
- Ao abrir a embalagem, faça-o de modo a evitar respingos.

#### **PRECAUÇÕES DURANTE A APLICAÇÃO DO PRODUTO:**

- EVITE O MÁXIMO POSSÍVEL O CONTATO COM A ÁREA TRATADA.
- Aplique o produto somente nas doses recomendadas e observe o intervalo de segurança (intervalo de tempo entre a última aplicação e a colheita).
- Não permita que animais, crianças ou qualquer pessoa não autorizada entrem na área em que estiver sendo aplicado o produto.
- Não aplique o produto na presença de ventos fortes e nas horas mais quentes do dia, respeitando as melhores condições climáticas para cada região.
- Verifique a direção do vento e aplique de modo a não entrar em contato, ou permitir que outras pessoas também entrem em contato, com a névoa do produto.
- Utilize equipamento de proteção individual - EPI: macacão de algodão com tratamento hidrorrepelente com mangas compridas passando por cima do punho das luvas e as pernas das calças por cima das botas, botas de borracha, máscara com filtro combinado (filtro químico contra vapores orgânicos e filtro mecânico classe P2), óculos de segurança com proteção lateral ou viseira facial, touca árabe e luvas de nitrila.

#### **PRECAUÇÕES APÓS A APLICAÇÃO DO PRODUTO:**

- Sinalizar a área tratada com os dizeres: "PROIBIDA A ENTRADA. ÁREA TRATADA" e manter os avisos até o final do período de reentrada.
- Evitar ao máximo o contato com a área tratada. Caso necessite entrar na área tratada com o produto antes do término do intervalo de reentrada, utilize os equipamentos de proteção individual (EPI) recomendados para o uso durante a aplicação.
- Não permita que animais, crianças ou qualquer pessoa entrem em áreas tratadas logo após a aplicação.
- Antes de retirar os equipamentos de proteção individual (EPI), lave as luvas ainda vestidas para evitar contaminação.



- Mantenha o restante do produto adequadamente fechado em sua embalagem original, em local trancado, longe do alcance de crianças e animais.
- Tome banho imediatamente após a aplicação do produto e troque as roupas.
- Lave as roupas e os Equipamentos de Proteção Individual (EPI) separados das demais roupas da família. Ao lavar as roupas utilizar luvas e avental impermeáveis. Para ambientes onde haja relação de trabalho, é vedado aos trabalhadores levarem EPI para casa.
- Após cada aplicação do produto faça manutenção e a lavagem dos equipamentos de aplicação.
- Não reutilizar a embalagem vazia.
- No descarte de embalagens, utilize Equipamento de Proteção Individual (EPI): macacão de algodão hidrorrepelente com mangas compridas, luvas de nitrila e botas de borracha.
- Os Equipamentos de Proteção Individual (EPIs) recomendados devem ser retirados na seguinte ordem: touca árabe, óculos ou viseira facial, avental impermeável, botas, macacão, luvas e máscara; e
- A manutenção e a limpeza do EPI deve ser realizada por uma pessoa treinada e devidamente protegida.

**PRIMEIROS SOCORROS:** procure imediatamente um serviço médico de emergência levando a embalagem, rótulo, bula, folheto informativo e/ou receituário agrônômico do produto.

**Ingestão:** se engolir o produto, não provoque o vômito, exceto quando houver indicação médica. Caso o vômito ocorra naturalmente, deite a pessoa de lado. Não dê nada para a pessoa beber ou comer.

**Olhos:** em caso de contato, lave com muita água corrente durante pelo menos 15 minutos. Evite que a água de lavagem entre no outro olho. Caso utilize lente de contato, deve-se retirá-la.

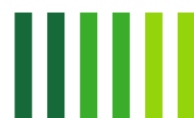
**Pele:** em caso de contato, tire toda a roupa e acessórios (cinto, pulseira, óculos, relógios, anéis, etc.) contaminados e lave a pele com muita água corrente e sabão neutro, por pelo menos 15 minutos.

**Inalação:** se o produto for inalado ("respirado"), leve a pessoa para um local aberto e ventilado.

A pessoa que ajudar deve proteger-se da contaminação, usando luvas e avental impermeável, por exemplo.

### **- INTOXICAÇÕES POR AZOX 250 SC -** **INFORMAÇÕES MÉDICAS**

<b>Grupo Químico</b>	Estrobirulina
<b>Classe Toxicológica</b>	CATEGORIA 5 – PRODUTO IMPROVÁVEL DE CAUSAR DANO AGUDO
<b>Vias de Exposição</b>	Oral, inalatória, ocular e dérmica.
<b>Toxicocinética</b>	<p><b>ABSORÇÃO:</b> A principal rota de absorção é pela via oral, sendo as demais vias secundárias. Após a administração oral do produto, o produto é rapidamente metabolizado.</p> <p><b>DISTRIBUIÇÃO:</b> Quando o produto radiomarcado foi administrado via oral em ratos, pequena radioatividade foi retida nos tecidos. Menos de 0,8% da dose administrada estava presente nos tecidos e carcaças de ratos de ambos os sexos. A maior concentração de radioatividade presente em tecidos foi encontrada no rim, concentrações menores foram encontradas no fígado e sangue.</p>





	<p><b>AÇÃO:</b> A AZOXISTROBINA é bem metabolizada, resultando na formação de no mínimo 15 metabólitos. As duas principais rotas metabólicas são: hidrólise ao metoxiácido, seguido pela conjugação da glucoronide e a conjugação da glutathione ao anel cianofenil, seguido pelo posterior metabolismo via um número de intermediários ao metabólito mercaptúrico ácido. Azoxistrobina também pode ser hidroxilada à posição 8 e 10 do anel cianofenil, seguido da conjugação goronide. Os metabólitos resultantes são polares e, conseqüentemente, excretados, em sua grande maioria, em 48 horas.</p> <p><b>EXCREÇÃO:</b> A principal via de eliminação é através das fezes. Em 48 horas, mais que 96% da dose administrada oralmente foi eliminada através das fezes de ratos machos e fêmeas. A urina também contribuiu com a eliminação de cerca de 12,5% a 17,0% em outro experimento realizado com ratos de laboratório. Propilenoglicol: em humanos a absorção é rápida pelas vias oral e dérmica; a absorção é baixa pelo trato respiratório e ocular. A distribuição é ampla na água corporal. Tem meia-vida de 2-5 horas, mas pode ser de 16 horas em crianças pequenas. Aproximadamente 45% da dose absorvida é excretada inalterada na urina e, o restante, é extensamente metabolizado (oxidação) no fígado, a lactato, e posteriormente a piruvato e acetato. Menos de 5% é absorvido pelo trato respiratório. Quando excessivo ácido láctico é formado, ocorre acidose metabólica.</p>
<b>Toxicodinâmica</b>	<p>Azoxistrobina: Atua inibindo a transferência de elétrons do citocromo b para o citocromo c1, na respiração mitocondrial, inibindo a formação de ATP.</p> <p>Propilenoglicol: Tem propriedades irritativas. Age também como depressor do sistema nervoso central (SNC). PG é metabolizado a ácido láctico por enzimas hepáticas.</p>
<b>Sintomas e Sinais Clínicos</b>	<p>Para os produtos do grupo Estrobirulina, os efeitos de super dosagem não foram ainda reportados. Existem poucas informações disponíveis sobre os efeitos na saúde humana. As exposições ocupacionais ocorrerão provavelmente pelas vias dérmicas e/ou por inalação. A toxicidade aguda reportada é referente ao ingrediente químico puro e pode não refletir a toxicidade de produtos pesticidas formulados:</p> <p><b>Contato cutâneo-mucoso:</b> em coelhos, produtos do grupo das Estrobilurinas causaram moderadas irritações oculares e dérmicas.</p> <p><b>Ingestão:</b> em estudos com animais expostos a fungicidas do grupo das estrobilurinas foram observados incremento no peso do fígado, hipertrofia hepática, alterações histopatológicas e lesões no fígado. Em exposições severas podem ocorrer diarreias, vômitos, insuficiência renal, enfraquecimento da consciência e dificuldade respiratória.</p> <p><b>Inalação:</b> exposição à poeira do produto pode ocasionar irritação do nariz, garganta e pulmões.</p>



	<p>Propilenoglicol:</p> <table border="1" data-bbox="488 439 1485 779"> <thead> <tr> <th data-bbox="488 439 794 472">Exposição</th> <th data-bbox="794 439 1485 472">Sinais e Sintomas</th> </tr> </thead> <tbody> <tr> <td data-bbox="488 472 794 506">Dérmicos</td> <td data-bbox="794 472 1485 506">Eritema, dermatite de contato.</td> </tr> <tr> <td data-bbox="488 506 794 539">Respiratórios</td> <td data-bbox="794 506 1485 539">Tosse, dispneia, irritação, broncoespasmo leve.</td> </tr> <tr> <td data-bbox="488 539 794 607">Oculares</td> <td data-bbox="794 539 1485 607">Leve irritação, befaroespasma, sensação de picada e lacrimejamento (transitórios).</td> </tr> <tr> <td data-bbox="488 607 794 779">Sistêmicos (grandes quantidades)</td> <td data-bbox="794 607 1485 779">Crianças são mais susceptíveis. Pode causar alterações do SNC (coma, convulsões), hiperosmolaridade, acidose láctica, insuficiência renal, arritmias, hipotensão, parada cardíaca e óbito.</td> </tr> </tbody> </table> <p>População de risco: crianças, pacientes com insuficiência hepática e renal.</p>	Exposição	Sinais e Sintomas	Dérmicos	Eritema, dermatite de contato.	Respiratórios	Tosse, dispneia, irritação, broncoespasmo leve.	Oculares	Leve irritação, befaroespasma, sensação de picada e lacrimejamento (transitórios).	Sistêmicos (grandes quantidades)	Crianças são mais susceptíveis. Pode causar alterações do SNC (coma, convulsões), hiperosmolaridade, acidose láctica, insuficiência renal, arritmias, hipotensão, parada cardíaca e óbito.
Exposição	Sinais e Sintomas										
Dérmicos	Eritema, dermatite de contato.										
Respiratórios	Tosse, dispneia, irritação, broncoespasmo leve.										
Oculares	Leve irritação, befaroespasma, sensação de picada e lacrimejamento (transitórios).										
Sistêmicos (grandes quantidades)	Crianças são mais susceptíveis. Pode causar alterações do SNC (coma, convulsões), hiperosmolaridade, acidose láctica, insuficiência renal, arritmias, hipotensão, parada cardíaca e óbito.										
<b>Diagnóstico</b>	<p>O diagnóstico é estabelecido pela confirmação da exposição e pela ocorrência de quadro clínico compatível. Diagnóstico: concentrações séricas de Propilenoglicol podem ser medidos por cromatografia líquida.</p> <p>Exposição crônica: quando consumido cronicamente (geralmente em formulações de medicamentos) tem causado acidose láctica, toxicidade renal proximal, hipoglicemia, estupor, convulsões, arritmias; dermatite (aplicação dérmica). Não é carcinogênico para humanos.</p>										
<b>Tratamento</b>	<p>As medidas abaixo relacionadas devem ser implementadas concomitantemente ao tratamento medicamentoso e a descontaminação. <b>DESCONTAMINAÇÃO:</b> Visa limitar a absorção e os efeitos locais.</p> <ol style="list-style-type: none"> <li>1. Remover roupas e acessórios e proceder descontaminação cuidadosa da pele (incluindo pregas, cavidades e orifícios) e cabelos, com água abundante e sabão. Remover a vítima para local ventilado.</li> <li>2. Se houver exposição ocular, irrigar abundantemente com Soro Fisiológico ou água, por no mínimo 15 minutos, evitando contato com a pele e mucosas.</li> <li>3. Em caso de ingestão recente (geralmente dentro de uma hora), proceder à lavagem gástrica. Atentar para nível de consciência e proteger vias aéreas do risco de aspiração.</li> </ol> <p>Administrar carvão ativado na proporção de 50-100 g em adultos e 25-50 g em crianças de 1-12 anos e 1 g/kg em menores de 1 ano, diluídos em água, na proporção de 30 g de carvão ativado para 240 ml de água. Tratamento sintomático e de manutenção.</p>										
<b>Contraindicações</b>	<p>A indução do vômito é contra-indicada em razão do risco de aspiração e de pneumonite química.</p>										
<b>Efeitos das interações Químicas</b>	<p>É recomendável evitar administrar qualquer medicamento que tenha o mesmo mecanismo de ação de azoxistrobina (inibição do sistema de transporte de elétrons na respiração mitocondrial).</p>										
<b>ATENÇÃO</b>	<p>Para notificar o caso e obter informações especializadas sobre diagnósticos e tratamento, ligue para o <b>Disque-Intoxicação: 0800-722-6001.</b> Rede Nacional de Centros de Informação e Assistência Toxicológica (RENACIAT/ANVISA/MS)</p>										



	As intoxicações por agrotóxicos e afins estão incluídas entre as Doenças e Agravos de Notificação Compulsória. Notifique o caso no Sistema de Informação de Agravos de Notificação (SINAN/MS). Notifique o Sistema de Notificação em Vigilância Sanitária (Notivisa).
	<b>Telefone de Emergência da empresa: 0800 70 10 450.</b>

## **EFEITOS AGUDOS E CRÔNICOS PARA ANIMAIS DE LABORATÓRIO:**

### **EFEITOS AGUDOS:**

DL50 oral em ratos: > 2000 mg/kg

DL50 dérmica em ratos: > 2000 mg/kg

CL50 inalatória em ratos: não determinado nas condições do teste.

Corrosão/Irritação dérmica em coelhos: não irritante. Os animais testados não apresentaram eritema e edema.

Corrosão/Irritação ocular em coelhos: não irritante. Os animais testados apresentaram leve vermelhidão na conjuntiva em 1 e 24 horas com reversibilidade total em 48 horas. Os animais não apresentaram irite, quemose e opacidade na córnea.

Sensibilização cutânea em porquinhos da índia: o produto não é sensibilizante.

Mutagenicidade: não mutagênico.

### **EFEITOS CRÔNICOS:**

Em estudo de 3 meses com ratos, o produto técnico AZOXISTROBINA administrado através da dieta causou uma diferença no desenvolvimento do peso corpóreo nos animais tratados com a dose de 6.000 ppm. A avaliação histopatológica demonstrou que o órgão alvo foi o fígado. A dose testada de efeito não observado (NOEL) foi correspondente a 20 mg/kg de peso corpóreo/dia.

Em estudos de dois anos com ratos, o tratamento com o produto AZOXISTROBINA foi através da dieta. O fígado foi considerado o órgão alvo e houve ocorrências de hiperplasia epitelial ou ulceração do ducto biliar e hiperplasia biliar do fígado. As alterações no fígado foram consideradas como secundárias para a toxicidade do ducto biliar.

Não houve evidências de que AZOXISTROBINA tenha sido carcinogênico aos ratos. O nível de dosagem de 18 mg/kg de peso corpóreo/dia foi tanto o NOEL como NOAEL.

No estudo de 18 meses com camundongos, a administração de AZOXISTROBINA na dieta foi tolerada sem a ocorrência de toxicidade excessiva.

Houve uma redução no crescimento dos animais na dose mais alta, demonstrando com isso que a dose máxima havia sido atingida. O padrão e incidência das alterações não-neoplasmáticas foram típicas das alterações encontradas nesta linhagem de camundongo. Não houve diferenças estatisticamente significativas entre os animais controle e os animais tratados. Conclui-se que o produto AZOXISTROBINA não é carcinogênico para camundongos.



## DADOS RELATIVOS À PROTEÇÃO DO MEIO AMBIENTE

### 1. PRECAUÇÕES DE USO E ADVERTÊNCIAS QUANTO AOS CUIDADOS DE PROTEÇÃO AO MEIO AMBIENTE:

Este produto é:

- Altamente Perigoso ao Meio Ambiente (CLASSE I)
- Muito Perigoso Ao Meio Ambiente (CLASSE II)
- Perigoso ao Meio Ambiente (CLASSE III)**
- Pouco Perigoso ao Meio Ambiente (CLASSE IV)

- Este produto é **ALTAMENTE TÓXICO** para organismos aquáticos (algas e microcrustáceos);
- Não execute aplicação aérea de agrotóxicos em áreas situadas a uma distância inferior a 500 (quinhentos) metros de povoação e de mananciais de captação de água para abastecimento público e de 250 (duzentos e cinquenta) metros de mananciais de água, moradias isoladas, agrupamentos de animais e vegetação suscetível a danos;
- Observe as disposições constantes na legislação estadual e municipal concernentes às atividades aeroagrícolas.
- Evite a contaminação ambiental - **Preserve a Natureza**;
- Não utilize equipamento com vazamentos;
- Não aplique o produto na presença de ventos fortes ou nas horas mais quentes;
- Aplique somente as doses recomendadas;
- Não lave as embalagens ou equipamento aplicador em lagos, fontes, rios e demais corpos d'água. Evite a contaminação da água;
- A destinação inadequada de embalagens ou restos de produtos ocasiona contaminação do solo, da água e do ar, prejudicando a fauna, a flora e a saúde das pessoas;

### 2. INSTRUÇÕES DE ARMAZENAMENTO DO PRODUTO, VISANDO SUA CONSERVAÇÃO E PREVENÇÃO CONTRA ACIDENTES:

- Mantenha o produto em sua embalagem original, sempre fechada;
- O local deve ser exclusivo para produtos tóxicos, devendo ser isolado de alimentos, bebidas, rações ou outros materiais;
- A construção deve ser de alvenaria ou de material não combustível;
- O local deve ser ventilado, coberto e ter piso impermeável;
- Coloque placa de advertência com os dizeres: **CUIDADO VENENO**;
- Tranque o local, evitando o acesso de pessoas não autorizadas, principalmente crianças;
- Deve haver sempre embalagens adequadas disponíveis, para envolver embalagens rompidas ou para o recolhimento de produtos vazados;
- Em caso de armazéns, deverão ser seguidas as instruções constantes da NBR 9843 da Associação Brasileira de Normas Técnicas – ABNT;
- Observe as disposições constantes da legislação estadual e municipal.



### 3. INSTRUÇÕES EM CASO DE ACIDENTES:

- Isole e sinalize a área contaminada;
  - Contate as autoridades locais competentes e a empresa **Tradecorp do Brasil Comércio e Insumos Agrícolas Ltda.** – Telefone: 0800 70 10 450.
  - Utilize equipamento de proteção individual - EPI (macacão impermeável, luvas e botas de borracha, óculos protetor e máscara com filtros);
  - Em caso de derrame, estanque o escoamento, não permitindo que o produto entre em bueiros, drenos ou corpos d'água. Siga as instruções abaixo:
- **Piso pavimentado:** absorva o produto com serragem ou areia, recolha o material com auxílio de uma pá e coloque em recipiente lacrado, e identificado devidamente. O produto derramado não deverá mais ser utilizado. Neste caso, consulte o registrante através do telefone indicado no rótulo para a sua devolução e destinação final.
  - **Solo:** retire as camadas de terra contaminada até atingir o solo não contaminado, recolha esse material e coloque em um recipiente lacrado e devidamente identificado. Contate a empresa registrante conforme indicado acima.
  - **Corpos d'água:** interrompa imediatamente a captação para o consumo humano ou animal, contate o órgão ambiental mais próximo e o centro de emergência da empresa, visto que as medidas a serem adotadas dependem das proporções do acidente, das características do corpo hídrico em questão e da quantidade do produto envolvido.
  - Em caso de incêndio, use extintores de **ÁGUA EM FORMA DE NEBLINA, CO<sub>2</sub> ou PÓ QUÍMICO**, ficando a favor do vento para evitar intoxicação.

### 4. PROCEDIMENTOS DE LAVAGEM, ARMAZENAMENTO, DEVOLUÇÃO, TRANSPORTE E DESTINAÇÃO DE EMBALAGENS VAZIAS E RESTOS DE PRODUTOS IMPRÓPRIOS PARA UTILIZAÇÃO OU EM DESUSO:

**EMBALAGEM RÍGIDA LAVÁVEL (0,1; 0,25; 0,4; 0,5; 1,0; 1,5; 2,0; 5,0; 10,0; 15,0; 20,0; 25,0 L)**

#### **LAVAGEM DA EMBALAGEM:**

Durante o procedimento de lavagem o operador deverá estar utilizando os mesmos EPI's – Equipamentos de Proteção Individual – recomendados para o preparo da calda do produto.

#### **Tríplice Lavagem (Lavagem Manual):**

**Esta embalagem deverá ser submetida ao processo de Tríplice Lavagem, imediatamente após o seu esvaziamento, adotando-se os seguintes procedimentos:**

- Esvazie completamente o conteúdo da embalagem no tanque do pulverizador, mantendo-a na posição vertical durante 30 segundos;
- Adicione água limpa à embalagem até  $\frac{1}{4}$  do seu volume;
- Tampe bem a embalagem e agite-a, por 30 segundos;
- Despeje a água de lavagem no tanque pulverizador;
- Faça esta operação três vezes;
- Inutilize a embalagem plástica ou metálica perfurando o fundo.



### **Lavagem sob Pressão:**

**Ao utilizar pulverizadores dotados de equipamentos de lavagem sob pressão seguir os seguintes procedimentos:**

- Encaixe a embalagem vazia no local apropriado do funil instalado no pulverizador;
- Acione o mecanismo para liberar o jato de água;
- Direcione o jato de água para todas as paredes internas da embalagem, por 30 segundos;
- A água de lavagem deve ser transferida para o tanque do pulverizador;
- Inutilize a embalagem plástica ou metálica, perfurando o fundo.

**Ao utilizar equipamento independente para lavagem sob pressão adotar os seguintes procedimentos:**

- Imediatamente após o esvaziamento do conteúdo original da embalagem, mantê-la invertida sobre a boca do tanque de pulverização, em posição vertical, durante 30 segundos;
- Manter a embalagem nessa posição, introduzir a ponta do equipamento de lavagem sob pressão, direcionando o jato de água para todas as paredes internas da embalagem, por 30 segundos;
- Toda a água de lavagem é dirigida diretamente para o tanque do pulverizador;
- Inutilize a embalagem plástica ou metálica, perfurando o fundo.

### **ARMAZENAMENTO DA EMBALAGEM VAZIA:**

- Após a realização da Tríplex Lavagem ou Lavagem Sob Pressão, esta embalagem deve ser armazenada com a tampa, em caixa coletiva, quando existente, separadamente das embalagens não lavadas.
- O armazenamento das embalagens vazias, até sua devolução pelo usuário, deve ser efetuado em local coberto, ventilado, ao abrigo de chuva e com piso impermeável, ou no próprio local onde guardadas as embalagens cheias.

### **DEVOLUÇÃO DA EMBALAGEM VAZIA:**

- No prazo de até um ano da data da compra, é obrigatória a devolução da embalagem vazia, com tampa, pelo usuário, ao estabelecimento onde foi adquirido o produto ou no local indicado na nota fiscal, emitida no ato da compra.
- Caso o produto não tenha sido totalmente utilizado nesse prazo, e ainda esteja dentro de seu prazo de validade, será facultada a devolução da embalagem em até 6 meses após o término do prazo de validade.
- O usuário deve guardar o comprovante de devolução para efeito de fiscalização, pelo prazo mínimo de um ano após a devolução da embalagem vazia.

### **TRANSPORTE:**

- As embalagens vazias não podem ser transportadas junto com alimentos, bebidas, medicamentos, rações, animais e pessoas.

**EMBALAGEM RÍGIDA NÃO LAVÁVEL (50,0; 100,0; 180,0; 190,0; 200,0; 220,0L )**

**ESTA EMBALAGEM NÃO PODE SER LAVADA**

**ARMAZENAMENTO DA EMBALAGEM VAZIA:**



- O armazenamento da embalagem vazia, até sua devolução pelo usuário, deve ser efetuado em local coberto, ventilado, ao abrigo de chuva e com piso impermeável, no próprio local onde são guardadas as embalagens cheias.
- Use luvas no manuseio dessa embalagem.
- Essa embalagem deve ser armazenada com sua tampa, em caixa coletiva quando existente, separadamente das embalagens lavadas.

#### **DEVOLUÇÃO DA EMBALAGEM VAZIA:**

- No prazo de até um ano da data da compra, é obrigatória a devolução da embalagem vazia, com tampa, pelo usuário, ao estabelecimento onde foi adquirido o produto ou no local indicado na nota fiscal, emitida no ato da compra.
- Caso o produto não tenha sido totalmente utilizado nesse prazo, e ainda esteja dentro do prazo de validade, será facultada a devolução da embalagem em até 6 meses após o término do seu prazo de validade.
- O usuário deve guardar o comprovante de devolução para efeito de fiscalização, pelo prazo mínimo de um ano após a devolução da embalagem vazia.

#### **TRANSPORTE:**

- As embalagens vazias não podem ser transportadas junto com alimentos, bebidas, medicamentos, rações, animais e pessoas.

#### **EMBALAGEM SECUNDÁRIA - (NÃO CONTAMINADA)**

#### **ESTA EMBALAGEM NÃO PODE SER LAVADA**

#### **ARMAZENAMENTO DA EMBALAGEM VAZIA:**

- O armazenamento da embalagem vazia, até sua devolução pelo usuário, deve ser efetuado em local coberto, ventilado, ao abrigo de chuva e com piso impermeável, no próprio local onde guardadas as embalagens cheias.

#### **DEVOLUÇÃO DA EMBALAGEM VAZIA:**

- É obrigatória a devolução da embalagem vazia, pelo usuário, onde foi adquirido o produto ou no local indicado na nota fiscal, emitida pelo estabelecimento comercial.

#### **TRANSPORTE:**

- As embalagens vazias não podem ser transportadas junto com alimentos, bebidas, medicamentos, rações, animais e pessoas.

#### **DESTINAÇÃO FINAL DAS EMBALAGENS VAZIAS:**

- A destinação final das embalagens vazias, após a devolução pelos usuários, somente poderá ser realizada pela Empresa Registrante ou por empresas legalmente autorizadas pelos órgãos competentes.
- É PROIBIDO AO USUÁRIO A REUTILIZAÇÃO E A RECICLAGEM DESTA EMBALAGEM VAZIA OU O FRACIONAMENTO E REEMBALAGEM DESTE PRODUTO.
- EFEITOS SOBRE O MEIO AMBIENTE DECORRENTES DA DESTINAÇÃO INADEQUADA DA EMBALAGEM VAZIA E RESTOS DE PRODUTOS.
- A destinação inadequada das embalagens vazias, sacarias e restos de produtos no meio ambiente causa contaminação do solo, da água e do ar, prejudicando a fauna, a flora e a saúde das pessoas.



**PRODUTOS IMPRÓPRIOS PARA UTILIZAÇÃO OU EM DESUSO:**

- Caso este produto venha a se tornar impróprio para utilização ou em desuso, consulte o registrante através do telefone indicado no rótulo para sua devolução e destinação final.
- A desativação do produto é feita através de incineração em fornos destinados para este tipo de operação, equipados com câmaras de lavagem de gases efluentes e aprovados por órgão ambiental competente.

**5. TRANSPORTE DE AGROTÓXICOS, COMPONENTES E AFINS:**

- O transporte está sujeito às regras e aos procedimentos estabelecidos na legislação específica, que inclui o acompanhamento da ficha de emergência do produto, bem como determina que os agrotóxicos não podem ser transportados junto de pessoas, animais, rações, medicamentos ou outros materiais.

**4. RESTRIÇÕES ESTABELECIDAS POR ÓRGÃO COMPETENTE DO ESTADO, DISTRITO FEDERAL OU MUNICIPAL**

- (De acordo com as recomendações aprovadas pelos órgãos responsáveis)

Hortolândia/SP, 07 de novembro de 2024.

