

MAGIC

Registrado no Ministério da Agricultura e Pecuária – MAPA sob nº 0218

COMPOSIÇÃO:

3-(3,5-dichlorophenyl)-N-isopropyl-2,4-dioxo imidazoline-1-carboxamide (IPRODIONA).....	500 g/L (50% m/v)
Propilenoglicol.....	99,64 g/L (9,96% m/v)
Outros ingredientes.....	548,36 g/L (54,84% m/v)

GRUPO	E3	FUNGICIDA
--------------	-----------	------------------

CONTEÚDO: VIDE RÓTULO

CLASSE: fungicida

GRUPO QUÍMICO: dicarboximida

TIPO DE FORMULAÇÃO: suspensão concentrada (SC)

TITULAR DO REGISTRO(*):

TRADECORP DO BRASIL COMÉRCIO DE INSUMOS AGRÍCOLAS LTDA.

Rodovia Jornalista Francisco Aguirre Proença, Km 9, s/n, Condomínio Tech Town, Chácaras Assay, CEP: 13186-904, Hortolândia/SP.

CNPJ: 04.997.059/0001-57 – Telefone: (19) 2137-8100 – nº do Registro no Estado: 958 CDA/SAA/SP

(*) Importador do produto formulado

FABRICANTE DO PRODUTO TÉCNICO:

IPRODIONA TRADECORP TÉCNICO – Registro no MAPA nº 18516

Jiangsu Kuaida Agrochemical Co., Ltd.

Nº 2, Jianshe Road, Matang Town, 226401, Rudong, Jiangsu, China

FORMULADORES:

Jiangsu Kuaida Agrochemical Co., Ltd.

Rudong Coastal Economic Development Zone (Yangkou Chemical Industry Park), Jiangsu, 226407 – China

Adama Brasil S/A

R. Pedro Antônio de Souza, nº 400 - Parque Rui Barbosa

CEP: 86031-610, Londrina/PR

CNPJ: 02.290.510/0001-76

Nº do Registro no Estado: 003263/ADAPAR/PR

Nortox S/A

Rod. BR 369 s/n Km 197

CEP: 867000-970, Arapongas/PR

CNPJ: 75.263.400/0001-99

Nº do Registro no Estado: 466 SEAB/PR



Ouro Fino Química S.A.

Av. Filomena Cartafina, 22.335, Quadra 14, Lote 5, Distrito Industrial III
CEP: 38044-750, Uberaba/MG
CNPJ: 09.100.671/0001-07
Nº do Registro no Estado: 8.764 IMA/MG

Prentiss Química Ltda.

Rodovia PR 423, s/nº, km 24,5, Jardim das Acácias
CEP: 83603-000. Campo Largo/PR
CNPJ: 00.729.422/0001-00
Nº do Registro no Estado: 002669 ADAPAR/PR

Tagma Brasil Indústria e Comércio de Produtos Químicos Ltda.

Av. Roberto Simonsen, 1459, Bairro Recanto dos Pássaros
CEP: 13148-030, Paulínia/SP
CNPJ: 03.855.423/0001-81
Nº do Registro no Estado: 477 CDA/SAA/SP

Ultrafine Technologies Indústria e Comércio de Produtos Químicos Ltda.

Rua Alberto Guizo, nº 859, Distrito Industrial João Narezzi
CEP: 13347-402. Indaiatuba/SP
CNPJ: 50.025.469/0001-53
Nº do Registro no Estado: 466 CDA/SAA/SP

Kubix Agroindustrial Ltda.

Rua Bonifácio Rosso Ros, 260, Cruz Alta
CEP: 13348-780, Indaiatuba/SP
CNPJ Nº 47.754.052/0001-17
Nº do Registro no Estado: 1248 CDA/SAA/SP

Nº do lote ou da partida:	VIDE EMBALAGEM
Data de fabricação:	
Data de vencimento:	

ANTES DE USAR O PRODUTO LEIA O RÓTULO, A BULA E A RECEITA AGRONÔMICA E CONSERVE-OS EM SEU PODER.

É OBRIGATÓRIO O USO DE EQUIPAMENTOS DE PROTEÇÃO INDIVIDUAL. PROTEJA-SE.

É OBRIGATÓRIA A DEVOLUÇÃO DA EMBALAGEM VAZIA.

INDÚSTRIA BRASILEIRA (Dispor este termo quando houver processo industrial no Brasil, conforme previsto no Art. 4º do Decreto Nº 7212, de 15 de junho de 2010).

AGITE ANTES DE USAR



CLASSIFICAÇÃO TOXICOLÓGICA: CATEGORIA 4 – PRODUTO POUCO TÓXICO

CLASSIFICAÇÃO DO POTENCIAL DE PERICULOSIDADE AMBIENTAL: CLASSE III - PERIGOSO AO MEIO AMBIENTE



INSTRUÇÕES DE USO:

MAGIC é um fungicida de contato, utilizado em pulverizações da parte aérea de diversas culturas e para tratamento de sementes de cevada.

CULTURAS	DOENÇAS NOME COMUM NOME CIENTÍFICO	DOSE DO PRODUTO COMERCIAL	VOLUME DE CALDA	NÚMERO MÁXIMO DE APLICAÇÃO/ CICLO DE CULTURA
Alface	Podridão-de-sclerotinia <i>Sclerotinia sclerotiorum</i>	150 mL/100 L de água	1000 L/ha	03
	ÉPOCA E INTERVALO DE APLICAÇÃO Iniciar o tratamento 7 dias após o transplântio. Reaplicar se houver necessidade, conforme monitoramento.			
Aveia	Helmintosporiose <i>Bipolaris sorokiniana</i>	1,0 L/ha	200-300 L/ha	01
	ÉPOCA E INTERVALO DE APLICAÇÃO Aplicar no aparecimento dos primeiros sintomas.			
Batata	Pinta-preta <i>Alternaria solani</i>	100-150 mL/100 L de água	1200 L/ha	01
	ÉPOCA E INTERVALO DE APLICAÇÃO Aplicar preventivamente ou a partir do aparecimento dos primeiros sintomas.			
Café	Mancha-de-phoma <i>Phoma costaricensis</i>	1,0 L/1000 covas	500 L/ha	02
	ÉPOCA E INTERVALO DE APLICAÇÃO Iniciar o tratamento antes do aparecimento da doença e realizar a segunda aplicação cerca de 30 dias após a primeira. Normalmente faz-se o tratamento para esta doença em pré e pós-florada.			
Cebola	Mancha-púrpura <i>Alternaria porri</i>	150 mL/100 L de água	1000 L/ha	04
	ÉPOCA E INTERVALO DE APLICAÇÃO Iniciar o tratamento preventivamente ou após o surgimento dos primeiros sintomas. Reaplicar se houver necessidade, conforme monitoramento.			
Cevada	Mancha-reticular <i>Drechslera teres</i>	100 mL/100 kg de sementes	1,5 L/100 kg de sementes	01
	Helmintosporiose <i>Bipolaris sorokiniana</i>	1,0 L/ha	200-300 L/ha	



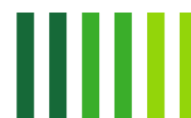
	ÉPOCA E INTERVALO DE APLICAÇÃO Para Mancha-reticular (Tratamento de semente), fazer o tratamento preferencialmente pouco antes da semeadura. * Para Helmintosporiose (Foliar), aplicar no aparecimento dos primeiros sintomas.			
Crisântemo	Mofo-cinzento <i>Botrytis cinerea</i>	100 mL/100 L de água	1000 L/ha	Sem restrição de aplicação
	ÉPOCA E INTERVALO DE APLICAÇÃO Aplicar antes do aparecimento da doença e repetir em intervalos médios de 15 dias, se houver necessidade, conforme monitoramento.			
Feijão	Mofo-branco <i>Sclerotinia sclerotiorum</i>	1,5 L/ha	200-400 L/ha	01
	ÉPOCA E INTERVALO DE APLICAÇÃO Pulverizar no início do florescimento.			
Morango	Mofo-cinzento <i>Botrytis cinerea</i>	150 mL/100 L de água	1000 L/ha	04
	ÉPOCA E INTERVALO DE APLICAÇÃO Iniciar o tratamento preventivamente ou no início dos primeiros sintomas. Reaplicar se houver necessidade, conforme monitoramento, a intervalos médios de 9 dias.			
Pêssego	Podridão-parda <i>Monilinia fructicola</i>	150 mL/100 L de água	1200 L/ha	03
	ÉPOCA E INTERVALO DE APLICAÇÃO Iniciar o tratamento preventivamente ou no início dos primeiros sintomas. Reaplicar se houver necessidade, conforme monitoramento. Iniciar o tratamento preventivamente, aos 21 dias antes da colheita.			
Trigo	Helmintosporiose <i>Bipolaris sorokiniana</i>	1,0 L/ha	200-300 L/ha	01
	ÉPOCA E INTERVALO DE APLICAÇÃO Aplicar no aparecimento dos primeiros sintomas.			
Uva	Mofo-cinzento <i>Botrytis cinerea</i>	150-200 mL/100 L de água	300 L/ha	04
	ÉPOCA E INTERVALO DE APLICAÇÃO Aplicar nas fases de florescimento, fechamento de cacho, no início da maturação (troca de cor) e 2 a 3 semanas antes da colheita.			

***Cevada:** Tratamento de sementes. Única antes do plantio. O tratamento de sementes deve ser através de máquinas apropriadas, e deve ser usado corante específico para tratamento de sementes. O corante deve ser adicionado em água com o fungicida misturando-o com as sementes que serão plantadas logo em seguida. Recomenda-se utilizar 15 mL de corante/100 kg de sementes. As sementes tratadas destinam-se única e exclusivamente para o plantio, não podendo ser utilizadas para consumo humano ou animal. Misturar homoganeamente o produto as sementes durante um período de 10 minutos em tambores rotativos ou utilizar máquinas específicas para o tratamento de sementes.

MODO E EQUIPAMENTOS DE APLICAÇÃO:

O produto deverá ser aplicado em forma de pulverizações com equipamentos terrestres sendo tratorizados ou costais (manuais ou motorizados) e via tratamento de semente de cevada.

Bicos de pulverizador: deverão ser utilizados em pulverização, bicos de jato cônico vazio com a combinação adequada de ponta difusor (core) de maneira a termos uma distribuição uniforme do produto sem escorrimento para o solo.



Faixa de deposição: a faixa de deposição será específica para cada tipo de equipamento utilizado, de maneira a termos uma deposição mínima de 60 gotas/cm² com gotas, tendo um DMV de 120 micrômetros.

Altura da barra: em equipamentos de barra, esta deverá posicionar-se à uma distância mínima de 0,50 m de alvo desejado. Com turbos pulverizadores, esta distância será no mínimo de 1 m do alvo desejado.

Pressão de trabalho: deverá ser de 80 a 100 psi, com turbos pulverizadores a pressão de trabalho será de 60 a 100 psi.

Condições climáticas:

Temperatura máxima: 27°C.

Umidade relativa do ar: mínimo 55%.

Velocidade de vento: máximo 10 km/h ou 3 m/seg.

Considerar sempre que a umidade relativa do ar é o fator mais influente na maior ou menor evaporação das gotas, pois gotas muito finas serão perdidas por evaporação e deriva acentuada e gotas grossas escorrerão para o solo perdendo-se a efetividade do produto e contribuindo-se para a poluição ambiental.

Tratamento de sementes: aplicar o produto diretamente sobre as sementes. Utilizar tambor rotativo ou outro equipamento para tratamento de sementes. Colocar as sementes no tambor, ou outro equipamento qualquer, adicionar metade da dose recomendada, misturar bem e acrescentar o restante do produto, misturando novamente até homogeneização total. Retirar as sementes e deixa-las secar a sombra. No caso de dificuldade de aplicação do produto sobre as sementes, recomenda-se a adição de água ao produto a ser aplicado em proporção de até 1,5%. Isto é 1,5 litros de água para 100 kg de sementes a serem tratadas.

Preparo da calda: No preparo da calda, o tanque pulverizador deve ser preenchido com água limpa até a metade de sua capacidade, em seguida adicionar MAGIC, agitado com vigor previamente, na dose recomendada e completar sua capacidade com água sob constante agitação. Para o tratamento de sementes vide item MODO DE APLICAÇÃO.

Recomendações gerais para evitar deriva:

- Não permita que a deriva proveniente da aplicação atinja culturas vizinhas, áreas habitadas, leitos de rios e outras fontes de água, criações e áreas de preservação ambiental.
- Siga as restrições existentes na legislação pertinente.
- O potencial de deriva é determinado pela interação de muitos fatores relativos ao equipamento de pulverização (independente dos equipamentos utilizados para a pulverização, o tamanho das gotas é um dos fatores mais importantes para evitar a deriva) e ao clima (velocidade do vento, umidade e temperatura)
- O aplicador deve considerar todos estes fatores quando da decisão de aplicar. Para se evitar a deriva objetiva-se aplicar com o maior tamanho de gota possível, sem prejudicar a cobertura do alvo e, conseqüentemente, a eficiência do produto.

Diâmetro das gotas:

- A melhor estratégia de gerenciamento de deriva é aplicar com o maior diâmetro de gotas possível para dar uma boa cobertura e controle, ou seja, de média a grossa.



- A presença nas proximidades de culturas para as quais o produto não esteja registrado, condições climáticas, estágio de desenvolvimento da cultura, entre outros devem ser considerados como fatores que podem afetar o gerenciamento da deriva e cobertura da planta. Aplicando-se gotas de diâmetro maior reduz-se o potencial de deriva, mas não previne se as aplicações forem feitas de maneira imprópria ou sob condições desfavoráveis.

Técnicas gerais para o controle do diâmetro de gotas:

- Volume: use bicos de maior vazão para aplicar o maior volume de calda possível considerando suas necessidades práticas. Bicos com vazão maior produzem gotas maiores.
- Pressão: use a menor pressão indicada para o bico. Pressões maiores reduzem o diâmetro de gotas e não melhoram a penetração através das folhas da cultura. Quando maiores volumes forem necessários, use bicos de vazão maior ao invés de aumentar a pressão.
- Tipo de Ponta: use o modelo de ponta apropriado para o tipo de aplicação desejada. Para a maioria das pontas, ângulos de aplicação maiores produzem gotas maiores. Considere o uso de pontas de baixa deriva.

Ventos:

- A aplicação aérea deve ser realizada quando a velocidade do vento for superior a 3,0 km/h e não ultrapassar 10 km/h.

Temperatura e Umidade:

- Aplicação aérea deve ser feita quando a temperatura for inferior a 30°C e quando a umidade relativa do ar for superior à 55%.
- Em condições de clima quente e seco regule o equipamento para produzir gotas maiores a fim de evitar a evaporação.

Inversão térmica:

- O potencial de deriva é alto durante uma inversão térmica. Inversões térmicas diminuem o movimento vertical do ar, formando uma nuvem de pequenas gotas suspensas que permanecem perto do solo e com movimento lateral. Inversões térmicas são caracterizadas pela elevação da temperatura com relação à altitude e são comuns em noites com poucas nuvens e pouco ou nenhum vento. Elas começam a ser formadas ao pôr do sol e frequentemente continuam até a manhã seguinte. Sua presença pode ser identificada pela neblina no nível do solo. No entanto, se não houver neblina as inversões térmicas podem ser identificadas pelo movimento da fumaça originária de uma fonte no solo. A formação de uma nuvem de fumaça em camadas e com movimento lateral indica a presença de uma inversão térmica; enquanto que se a fumaça for rapidamente dispersa e com movimento ascendente, há indicação de um bom movimento vertical de ar.



INTERVALO DE SEGURANÇA:

Culturas	Intervalo de Segurança
Alface, cebola e videira	14 dias
Batata	30 dias
Café	35 dias
Cevada	(1)*
	5 dias
Crisântemo	UNA**
Feijão	15 dias
Morango	1 dia
Pêssego	3 dias
Trigo e aveia	5 dias

*Não determinado devido a modalidade de uso: Tratamento de sementes

**Uso não alimentar

INTERVALO DE REENTRADA DE PESSOAS NAS CULTURAS E ÁREAS TRATADAS:

Não entre na área em que o produto foi aplicado antes da secagem completa da calda (no mínimo 24 horas após a aplicação). Caso necessite entrar antes desse período, utilize os equipamentos de proteção individual (EPIs) recomendados para uso durante a aplicação.

LIMITAÇÕES DE USO:

Desde que sejam seguidas as recomendações de uso, não ocorre fitotoxicidade para as plantas tratadas. Somente utilizar as doses recomendadas. Os usos do produto estão restritos aos indicados no rótulo e na bula.

INFORMAÇÕES SOBRE OS EQUIPAMENTOS DE PROTEÇÃO INDIVIDUAL A SEREM UTILIZADOS:

VIDE DADOS RELATIVOS À PROTEÇÃO DA SAÚDE HUMANA.

INFORMAÇÕES SOBRE OS EQUIPAMENTOS DE APLICAÇÃO A SEREM USADOS:

VIDE MODO DE APLICAÇÃO.

DESCRIÇÃO DOS PROCESSOS DE TRÍPLICE LAVAGEM DA EMBALAGEM OU TECNOLOGIA EQUIVALENTE:

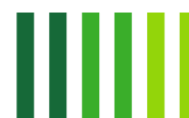
VIDE DADOS RELATIVOS À PROTEÇÃO DO MEIO AMBIENTE.

INFORMAÇÕES SOBRE OS PROCEDIMENTOS PARA A DEVOLUÇÃO, DESTINAÇÃO, TRANSPORTE, RECICLAGEM, REUTILIZAÇÃO E INUTILIZAÇÃO DAS EMBALAGENS VAZIAS:

VIDE DADOS RELATIVOS À PROTEÇÃO DO MEIO AMBIENTE.

INFORMAÇÕES SOBRE OS PROCEDIMENTOS PARA A DEVOLUÇÃO E DESTINAÇÃO DE PRODUTOS IMPRÓPRIOS PARA UTILIZAÇÃO OU EM DESUSO:

VIDE DADOS RELATIVOS À PROTEÇÃO DO MEIO AMBIENTE.



INFORMAÇÕES PARA O MANEJO DE RESISTÊNCIA A FUNGICIDAS:

O uso sucessivo de fungicidas do mesmo mecanismo de ação para o controle do mesmo alvo pode contribuir para o aumento da população de fungos causadores de doenças resistentes a esse mecanismo de ação, levando a perda de eficiência do produto e conseqüente prejuízo.

Como prática de manejo de resistência e para evitar os problemas com a resistência dos fungicidas, seguem algumas recomendações:

- Alternância de fungicidas com mecanismos de ação distintos do Grupo E3 para o controle do mesmo alvo, sempre que possível.
- Adotar outras práticas de redução da população de patógenos, seguindo as boas práticas agrícolas, tais como rotação de culturas, controles culturais, cultivares com gene de resistência quando disponíveis, etc.
- Utilizar as recomendações de dose e modo de aplicação de acordo com a bula do produto;
- Sempre consultar um Engenheiro Agrônomo para o direcionamento das principais estratégias regionais sobre orientação técnica de tecnologia de aplicação e manutenção da eficácia dos fungicidas.
- Informações sobre possíveis casos de resistência em fungicidas no controle de fungos patogênicos devem ser consultados e, ou, informados à: Sociedade Brasileira de Fitopatologia (SBF: www.sbfito.com.br), Comitê de Ação à Resistência de Fungicidas (FRAC-BR: www.frac-br.org), Ministério da Agricultura, Pecuária e Abastecimento (MAPA: www.agricultura.gov.br).

GRUPO	E3	FUNGICIDA
--------------	-----------	------------------

O produto fungicida MAGIC é composto por Iprodiona que apresenta mecanismo de ação dos MAP/ Histidina-cinase na transdução do sinal osmótico (os-1 Dafl) , pertencente ao Grupo E3, segundo classificação internacional do FRAC (Comitê de Ação à Resistência de Fungicidas).

INFORMAÇÕES PARA MANEJO INTEGRADO DE PRAGAS

Quando houver recomendação/informações sobre MIP oriundas de pesquisa pública ou privada, as mesmas devem ser implementadas.

DADOS RELATIVOS À PROTEÇÃO DA SAÚDE HUMANA:

ANTES DE USAR O PRODUTO, LEIA COM ATENÇÃO AS INSTRUÇÕES.

USE OS ESQUIPAMENTOS DE PROTEÇÃO INDIVIDUAL COMO INDICADO.

PRECAUÇÕES GERAIS:

- Produto para uso exclusivamente agrícola
- O manuseio do produto deve ser realizado apenas por trabalhador capacitado.
- Não coma, não beba e não fume durante o manuseio e aplicação do produto.
- Não transporte o produto juntamente com alimentos, medicamentos, rações, animais e pessoas.
- Não manuseie ou aplique o produto sem equipamentos de proteção individual (EPI) recomendados.
- Não utilize equipamentos com vazamentos ou defeitos e não desentupa bicos, orifícios e válvulas com boca.
- Não utilize Equipamentos de Proteção Individual (EPI) danificados, úmidos, vencidos ou com vida útil fora das especificações. Siga as recomendações determinadas pelo fabricante.
- Não aplique o produto perto de escolas, residências e outros locais de permanência de pessoas e de áreas de criação de animais. Siga as orientações técnicas específicas de um profissional habilitado.



- Caso ocorra contato acidental da pessoa com o produto, siga as orientações descritas em primeiros socorros e procure rapidamente um serviço médico de emergência.
- Mantenha o produto adequadamente fechado, em sua embalagem original, em local trancado, longe do alcance de crianças e animais.
- Os equipamentos de proteção individual (EPI) recomendados devem ser vestidos na seguinte ordem: macacão, botas, avental, máscara, óculos ou viseira facial, touca árabe e luvas.
- Seguir as recomendações do fabricante do Equipamento de Proteção Individual (EPI) com relação a forma de limpeza, conservação e descarte do EPI danificado.

PRECAUÇÕES DURANTE A PREPARAÇÃO DA CALDA:

- Utilize equipamento de proteção individual - EPI: macacão de algodão com tratamento hidrorrepelente com mangas compridas passando por cima do punho das luvas e as pernas das calças por cima das botas, botas de borracha, avental impermeável, máscara com filtro combinado (filtro químico contra vapores orgânicos e filtro mecânico classe P2), óculos de segurança com proteção lateral ou viseira facial, touca árabe e luvas de nitrila.
- Manuseie o produto em local aberto e ventilado utilizando os Equipamentos de Proteção Individual (EPI) recomendados; e
- Ao abrir a embalagem, faça-o de modo a evitar respingos.

PRECAUÇÕES DURANTE A APLICAÇÃO DO PRODUTO:

- EVITE O MÁXIMO POSSÍVEL O CONTATO COM A ÁREA TRATADA.
- Aplique o produto somente nas doses recomendadas e observe o intervalo de segurança (intervalo de tempo entre a última aplicação e a colheita).
- Não permita que animais, crianças ou qualquer pessoa não autorizada entrem na área em que estiver sendo aplicado o produto.
- Não aplique o produto na presença de ventos fortes e nas horas mais quentes do dia, respeitando as melhores condições climáticas para cada região.
- Verifique a direção do vento e aplique de modo a não entrar em contato, ou permitir que outras pessoas também entrem em contato, com a névoa do produto.
- Utilize equipamento de proteção individual - EPI: macacão de algodão com tratamento hidrorrepelente com mangas compridas passando por cima do punho das luvas e as pernas das calças por cima das botas, botas de borracha, máscara com filtro combinado (filtro químico contra vapores orgânicos e filtro mecânico classe P2), óculos de segurança com proteção lateral ou viseira facial, touca árabe e luvas de nitrila.

PRECAUÇÕES APÓS A APLICAÇÃO DO PRODUTO:

- Sinalizar a área tratada com os dizeres: "PROIBIDA A ENTRADA. ÁREA TRATADA" e manter os avisos até o final do período de reentrada.
- Evitar ao máximo o contato com a área tratada. Caso necessite entrar na área tratada com o produto antes do término do intervalo de reentrada, utilize os equipamentos de proteção individual (EPI) recomendados para o uso durante a aplicação.
- Não permita que animais, crianças ou qualquer pessoa entrem em áreas tratadas logo após a aplicação.
- Antes de retirar os equipamentos de proteção individual (EPI), lave as luvas ainda vestidas para evitar contaminação.
- Mantenha o restante do produto adequadamente fechado em sua embalagem original, em local trancado, longe do alcance de crianças e animais.
- Tome banho imediatamente após a aplicação do produto e troque as roupas.



- Lave as roupas e os Equipamentos de Proteção Individual (EPI) separados das demais roupas da família. Ao lavar as roupas utilizar luvas e avental impermeáveis. Para ambientes onde haja relação de trabalho, é vedado aos trabalhadores levarem EPI para casa.
- Após cada aplicação do produto faça manutenção e a lavagem dos equipamentos de aplicação.
- Não reutilizar a embalagem vazia.
- No descarte de embalagens, utilize Equipamento de Proteção Individual (EPI): macacão de algodão hidrorrepelente com mangas compridas, luvas de nitrila e botas de borracha.
- Os Equipamentos de Proteção Individual (EPIs) recomendados devem ser retirados na seguinte ordem: touca árabe, óculos ou viseira facial, avental impermeável, botas, macacão, luvas e máscara; e;
- A manutenção e a limpeza do EPI deve ser realizada por uma pessoa treinada e devidamente protegida.



ATENÇÃO

- Nocivo se ingerido;
- Nocivo se inalado.

PRIMEIROS SOCORROS: procure imediatamente um serviço médico de emergência levando a embalagem, rótulo, bula, folheto informativo e/ou receituário agrônômico do produto.

Ingestão: se engolir o produto, não provoque o vômito, exceto quando houver indicação médica. Caso o vômito ocorra naturalmente, deite a pessoa de lado. Não dê nada para a pessoa beber ou comer.

Olhos: em caso de contato, lave com muita água corrente durante pelo menos 15 minutos. Evite que a água de lavagem entre no outro olho. Caso utilize lente de contato, deve-se retirá-la.

Pele: em caso de contato, tire toda a roupa e acessórios (cinto, pulseira, óculos, relógios, anéis, etc.) contaminados e lave a pele com muita água corrente e sabão neutro, por pelo menos 15 minutos.

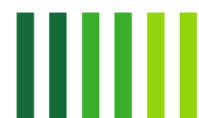
Inalação: Se o produto for inalado (“respirado”), leve a pessoa para um local aberto e ventilado. A pessoa que ajudar deve proteger-se da contaminação, usando luvas e avental impermeável, por exemplo.

- INTOXICAÇÕES POR MAGIC - INFORMAÇÕES MÉDICAS

Grupo Químico	Dicarboximida
Classe Toxicológica	CATEGORIA 4 – PRODUTO POUCO TÓXICO
Vias de Exposição	Oral, inalatória e dérmica.
Toxicocinética	Após a administração em dose única de Iprodiona por via oral, o material radiomarcado foi rapidamente absorvido.



	<p>A meia vida de eliminação de radioatividade do sangue foi 8.9 +/- 1.5 horas para machos e 6.9 +/- 1.7 horas para fêmeas, quando administrado uma dose única de Iprodiona a 50 mg/kg. Com a maior dosagem de 900 mg/kg, a meia vida de eliminação do sangue para machos foi de 19.8 +/- 3.8 horas e para fêmeas 12.5 +/- 3.0 horas.</p> <p>A distribuição de radioatividade nos órgãos e tecidos de material radiomarcado foi extensiva, mas baixa. A excreção foi similar entre machos e fêmeas, baixa e altas doses e entre dose única e doses repetidas. Cerca de 37% em machos e 28% em fêmeas via urinária e 56% em machos e 50% em fêmeas via fecal.</p>										
<p>Toxicodinâmica</p>	<p>Os mecanismos de toxicidade em humanos não são conhecidos.</p> <p>Os fungicidas do grupo dicarboximida ligam-se aos receptores de androgênio e bloqueiam a expressão gênica induzida pelo androgênio in vitro e in vivo. Essa classe exibe afinidade baixa a moderada aos receptores de androgênios e atuam como antagonista tipo I.</p> <p>Os fungicidas do grupo dicarboximida são disruptores endócrinos que se ligam ao receptor androgênio em mamíferos. A toxicidade é baixa ou improvável após ingestão aguda e/ou inalação.</p> <p>Exposição crônica: em altas doses pode resultar em efeitos antiandrogênicos, similares aqueles causados pela Flutamida, embora nenhum caso em seres humanos tenha sido reportado.</p>										
<p>Sintomas e Sinais Clínicos</p>	<p>Em um subcrônico em ratos através da dieta durante 90 dias os sinais de toxicidade incluíram postura encurvada, piloereção, extremidades pálidas e frias, emagrecimento, diminuição no peso do útero.</p> <p>Em doses mais altas, as glândulas adrenais e pituitária de ambos os sexos foram os órgãos alvos para Iprodiona.</p> <p>Em um estudo crônico com cães que receberam Iprodiona na dieta por cerca de 2.3 mg/kg/dia durante 1 ano os animais apresentaram aumento no peso do fígado e rins. Na dose de 1,5 mg/kg/dia, os animais apresentaram diminuição de peso, prostração e dano nas moléculas de hemoglobina, fêmeas tiveram diminuição leves em pesos de útero.</p>										
<p>Outros componentes</p>	<p>Propilenoglicol: em humanos, a absorção é rápida pelas vias oral e dérmica; a absorção é baixa pelo trato respiratório e ocular. A distribuição é ampla na água corporal. Tem uma meia-vida de 2-5 horas. Aproximadamente 45% da dose absorvida é excretada inalterada na urina e o restante é extensamente metabolizado (oxidação) a lactato no fígado e, posteriormente, a piruvato e acetato. Age como depressor do sistema nervoso central (SNC).</p> <p>É metabolizado a ácido láctico por enzimas hepáticas. Quando o ácido láctico é formado em excesso, ocorre acidose metabólica.</p> <table border="1" data-bbox="491 1753 1406 2022"> <thead> <tr> <th>Exposição</th> <th>Sinais e Sintomas</th> </tr> </thead> <tbody> <tr> <td>Dérmicos</td> <td>Eritema, dermatite de contato</td> </tr> <tr> <td>Respiratórios</td> <td>Tosse, dispneia, irritação, broncoespasmo leve</td> </tr> <tr> <td>Oculares</td> <td>Leve irritação, befaroespasma, sensação de picada e lacrimejamento (transitórios)</td> </tr> <tr> <td>Sistêmicos (grandes quantidades)</td> <td>Crianças são mais susceptíveis. Pode causar alterações do SNC (coma, convulsões), hiperosmolaridade, acidose láctica,</td> </tr> </tbody> </table>	Exposição	Sinais e Sintomas	Dérmicos	Eritema, dermatite de contato	Respiratórios	Tosse, dispneia, irritação, broncoespasmo leve	Oculares	Leve irritação, befaroespasma, sensação de picada e lacrimejamento (transitórios)	Sistêmicos (grandes quantidades)	Crianças são mais susceptíveis. Pode causar alterações do SNC (coma, convulsões), hiperosmolaridade, acidose láctica,
Exposição	Sinais e Sintomas										
Dérmicos	Eritema, dermatite de contato										
Respiratórios	Tosse, dispneia, irritação, broncoespasmo leve										
Oculares	Leve irritação, befaroespasma, sensação de picada e lacrimejamento (transitórios)										
Sistêmicos (grandes quantidades)	Crianças são mais susceptíveis. Pode causar alterações do SNC (coma, convulsões), hiperosmolaridade, acidose láctica,										



	<p>insuficiência renal, arritmias, hipotensão, parada cardíaca e óbito.</p> <p>População de risco: crianças; pacientes com insuficiência hepática e renal. Exposição crônica: quando consumido cronicamente (geralmente em formulações de medicamentos) tem causado acidose láctica, toxicidade renal proximal, hipoglicemia, estupor, convulsões, arritmias; dermatite (aplicação dérmica). Não é carcinogênico para humanos.</p>
Diagnóstico	O diagnóstico é estabelecido pela confirmação da exposição e pela ocorrência de quadro clínico compatível.
Tratamento	Não há antídoto específico. Tratamento sintomático, em função do quadro clínico. Medidas terapêuticas imediatas para reduzir ou impedir a absorção, neutralizar a ação do produto e intensificar sua eliminação. Em caso de ingestão de grande quantidade, proceder a lavagem gástrica, até 1 hora após a exposição. Administrar carvão ativado na proporção de 50-100 g em adultos/adolescentes e 25-50 g em crianças de 1-12 anos, e 1g/Kg em menores de 1 ano, diluídos em água, na proporção de 30 g de carvão ativado para 240 mL de água. Em caso de exposição por contato, a higienização das áreas do corpo do paciente atingidas, dando atenção especial as regiões que sofreram maior depósito ou que podem reter o produto (cabelo, ouvido, axilas, umbigo, unhas e genitais).
Contraindicações	O vômito é contraindicado em razão do risco potencial de aspiração.
ATENÇÃO	<p>Para notificar o caso e obter informações especializadas sobre diagnósticos e tratamento, ligue para o</p> <p>Disque-Intoxicação: 0800-722-6001.</p> <p>Rede Nacional de Centros de Informação e Assistência Toxicológica (RENACIAT/ANVISA/MS)</p>
	<p>As intoxicações por agrotóxicos e afins estão incluídas entre as Doenças e Agravos de Notificação Compulsória. Notifique o caso no Sistema de Informação de Agravos de Notificação (SINAN/MS). Notifique o Sistema de Notificação em Vigilância Sanitária (Notivisa).</p>
	<p>Telefone de Emergência da Empresa: 0800 70 10 450.</p>

MECANISMOS DE AÇÃO, ABSORÇÃO E EXCREÇÃO PARA O SER HUMANO:

MAGIC é absorvido rapidamente e amplamente excretado pela urina e fezes. Em ratos o produto é rapidamente eliminado, principalmente pela urina, e seu metabolismo é amplo como em ruminantes e aves.

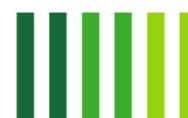
EFEITOS AGUDOS E CRÔNICOS PARA ANIMAIS DE LABORATÓRIO:

EFEITOS AGUDOS:

DL50 via oral em ratos: 1000 mg/kg de peso corporal.

DL50 via dérmica em ratos: > 2000 mg/kg.

CL50 inalatória em ratos: não determinada nas condições do teste.



Irritação dérmica em coelhos: não irritante, os animais testados não apresentaram sintomas de irritação.

Irritação ocular em coelhos: pouco irritante, provoca vermelhidão da conjuntiva com total reversibilidade em 24 horas.

Sensibilização cutânea em porquinhos-da-índia: não sensibilizante.

Mutagenicidade: não mutagênico.

EFETOS CRÔNICOS:

Em estudos toxicológicos de longa duração, nos quais os animais são observados durante toda ou boa parte de suas vidas, expostos ao Iprodiona, em diferentes concentrações, os animais apresentaram redução do consumo alimentar e menor ganho de peso. Em estudo a longo prazo, via dérmica e via oral em ratos, os animais apresentaram lesão histopatológica no sistema reprodutivo em machos e em glândulas adrenais em ambos os sexos.

Em estudo de inalação a curto prazo em ratos, houve diminuição da distância ano-genital em filhotes machos. Iprodiona é classificado pela EPA como provável carcinogênico em humanos.

DADOS RELATIVOS À PROTEÇÃO DO MEIO AMBIENTE:

1. PRECAUÇÕES DE USO E ADVERTÊNCIAS QUANTO AOS CUIDADOS DE PROTEÇÃO AO MEIO AMBIENTE:

Este produto é:

Altamente Perigoso ao Meio Ambiente (CLASSE I)

Muito Perigoso Ao Meio Ambiente (CLASSE II)

Perigoso ao Meio Ambiente (CLASSE III)

Pouco Perigoso ao Meio Ambiente (CLASSE IV)

- O tratamento de sementes somente poderá ser realizado por produtor/Unidade de Beneficiamento de Sementes (UBS) inscritos no Registro Nacional de Sementes e Mudanças (RENASEM).
- Evite a contaminação ambiental - **Preserve a Natureza**.
- Não utilize equipamento com vazamentos.
- Não aplique o produto na presença de ventos fortes ou nas horas mais quentes.
- Aplique somente as doses recomendadas.
- Não lave as embalagens ou equipamento aplicador em lagos, fontes, rios e demais corpos d'água. Evite a contaminação da água.
- A destinação inadequada de embalagens ou restos de produtos ocasiona contaminação do solo, da água e do ar, prejudicando a fauna, a flora e a saúde das pessoas.

2. INSTRUÇÕES DE ARMAZENAMENTO DO PRODUTO, VISANDO SUA CONSERVAÇÃO E PREVENÇÃO CONTRA ACIDENTES:

- Mantenha o produto em sua embalagem original, sempre fechada.
- O local deve ser exclusivo para produtos tóxicos, devendo ser isolado de alimentos, bebidas, rações ou outros materiais.



- A construção deve ser de alvenaria ou de material não combustível.
- O local deve ser ventilado, coberto e ter piso impermeável.
- Coloque placa de advertência com os dizeres: **CUIDADO VENENO**.
- Tranque o local, evitando o acesso de pessoas não autorizadas, principalmente crianças.
- Deve haver sempre embalagens adequadas disponíveis, para envolver embalagens rompidas ou para o recolhimento de produtos vazados.
- Em caso de armazéns, deverão ser seguidas as instruções constantes da NBR 9843 da Associação Brasileira de Normas Técnicas – ABNT.
- Observe as disposições constantes da legislação estadual e municipal.

3. INSTRUÇÕES EM CASO DE ACIDENTES:

- Isole e sinalize a área contaminada.
 - Contate as autoridades locais competentes e a empresa **Tradecorp do Brasil Comércio de Insumos Agrícolas Ltda. – Telefone: 0800 70 10 450**.
 - Utilize equipamento de proteção individual - EPI (macacão impermeável, luvas e botas de borracha, óculos protetor e máscara com filtros).
 - Em caso de derrame, estanque o escoamento, não permitindo que o produto entre em bueiros, drenos ou corpos d'água. Siga as instruções abaixo:
 - **Piso pavimentado:** absorva o produto com serragem ou areia, recolha o material com auxílio de uma pá e coloque em recipiente lacrado, e identificado devidamente. O produto derramado não deverá mais ser utilizado. Neste caso, consulte o registrante através do telefone indicado no rótulo para a sua devolução e destinação final.
 - **Solo:** retire as camadas de terra contaminada até atingir o solo não contaminado, recolha esse material e coloque em um recipiente lacrado e devidamente identificado. Contate a empresa registrante conforme indicado acima.
 - **Corpos d'água:** interrompa imediatamente a captação para o consumo humano ou animal, contate o órgão ambiental mais próximo e o centro de emergência da empresa, visto que as medidas a serem adotadas dependem das proporções do acidente, das características do corpo hídrico em questão e da quantidade do produto envolvido.
- Em caso de incêndio, use extintores de **ÁGUA EM FORMA DE NEBLINA, CO2, PÓ QUÍMICO ETC.**, ficando a favor do vento para evitar intoxicação.

4. PROCEDIMENTOS DE LAVAGEM, ARMAZENAMENTO, DEVOLUÇÃO, TRANSPORTE E DESTINAÇÃO DE EMBALAGENS VAZIAS E RESTOS DE PRODUTOS IMPRÓPRIOS PARA UTILIZAÇÃO OU EM DESUSO:

EMBALAGEM RÍGIDA NÃO LAVÁVEL

ESTA EMBALAGEM NÃO PODE SER LAVADA

ARMAZENAMENTO DA EMBALAGEM VAZIA:

O armazenamento das embalagens vazias, até sua devolução pelo usuário, deve ser efetuado em local coberto, ventilado, ao abrigo de chuva e com piso impermeável, ou no próprio local onde guardadas as embalagens cheias.



Use luvas no manuseio dessa embalagem.

Essa embalagem vazia deve ser armazenada com sua tampa, em caixa coletiva, quando existente, separadamente das embalagens lavadas.

DEVOLUÇÃO DA EMBALAGEM VAZIA:

No prazo de até um ano da data da compra, é obrigatória a devolução da embalagem vazia, com tampa, pelo usuário, ao estabelecimento onde foi adquirido o produto ou no local indicado na nota fiscal, emitida no ato da compra.

Caso o produto não tenha sido totalmente utilizado nesse prazo, e ainda esteja dentro de seu prazo de validade, será facultada a devolução da embalagem em até 6 meses após o término do prazo de validade. O usuário deve guardar o comprovante de devolução para efeito de fiscalização, pelo prazo mínimo de um ano após a devolução da embalagem vazia.

TRANSPORTE:

As embalagens vazias não podem ser transportadas junto com alimentos, bebidas, medicamentos, rações, animais e pessoas.

EMBALAGEM SACARIAS - (UTILIZADAS PARA ACONDICIONAR SEMENTES TRATADAS COM MAGIC).

AS EMBALAGENS – SACARIAS – NÃO PODEM SER REUTILIZADAS PARA OUTROS FINS.

ESTA EMBALAGEM NÃO PODE SER LAVADA

ARMAZENAMENTO DA EMBALAGEM VAZIA:

O armazenamento da embalagem – **SACARIAS** – vazia, até sua devolução pelo usuário, deve ser efetuado em local coberto, ventilado, ao abrigo de chuva e com piso impermeável, no próprio local onde guardadas as embalagens cheias.

Use luvas no manuseio das **SACARIAS**. As embalagens – **SACARIAS** – vazias devem ser armazenadas separadamente, em saco plástico transparente (Embalagens Padronizadas – modelo ABNT), devidamente identificado e com lacre, o qual deverá ser adquirido nos Canais de Distribuição.

DEVOLUÇÃO DA EMBALAGEM VAZIA:

Devem ser devolvidas em conjunto com a embalagem do agrotóxico MAGIC ou no local onde foram adquiridas as sementes tratadas. Terceiros que efetuarem o manuseio do agrotóxico, devem descrever nas sacarias que as sementes foram tratadas com o agrotóxico MAGIC e informar que as mesmas devem ser devolvidas no local em que foram tratadas ou adquiridas.

EMBALAGEM SECUNDÁRIA (NÃO CONTAMINADA)

ESTA EMBALAGEM NÃO PODE SER LAVADA

ARMAZENAMENTO DA EMBALAGEM VAZIA:

O armazenamento da embalagem vazia, até sua devolução pelo usuário, deve ser efetuado em local coberto, ventilado, ao abrigo de chuva e com piso impermeável, no próprio local onde guardadas as embalagens cheias.



DEVOLUÇÃO DA EMBALAGEM VAZIA:

É obrigatória a devolução da embalagem vazia, pelo usuário, onde foi adquirido o produto ou no local indicado na nota fiscal, emitida pelo estabelecimento comercial.

TRANSPORTE:

As embalagens vazias não podem ser transportadas junto com alimentos, bebidas, medicamentos, rações, animais e pessoas.

DESTINAÇÃO FINAL DAS EMBALAGENS VAZIAS:

A destinação final das embalagens vazias, após a devolução pelos usuários, somente poderá ser realizada pela Empresa Registrante ou por empresas legalmente autorizadas pelos órgãos competentes.

É PROIBIDO AO USUÁRIO A REUTILIZAÇÃO E A RECICLAGEM DESTA EMBALAGEM VAZIA OU O FRACIONAMENTO E REEMBALAGEM DESTA PRODUTO.

EFEITOS SOBRE O MEIO AMBIENTE DECORRENTES DA DESTINAÇÃO INADEQUADA DA EMBALAGEM VAZIA E RESTOS DE PRODUTOS:

A Destinação inadequada das embalagens vazias, sacarias e restos de produtos no meio ambiente causa contaminação do solo, da água e do ar, prejudicando a fauna, a flora e a saúde das pessoas.

PRODUTOS IMPRÓPRIOS PARA UTILIZAÇÃO OU EM DESUSO:

Caso este produto venha a se tornar impróprio para utilização ou em desuso, consulte o registrante através do telefone indicado no rótulo para sua devolução e destinação final.

A desativação do produto é feita através de incineração em fornos destinados para este tipo de operação, equipados com câmaras de lavagem de gases efluentes e aprovados por órgão ambiental competente.

5. TRANSPORTE DE AGROTÓXICOS, COMPONENTES E AFINS:

O transporte está sujeito às regras e aos procedimentos estabelecidos na legislação específica, que inclui o acompanhamento da ficha de emergência do produto, bem como determina que os agrotóxicos não podem ser transportados junto de pessoas, animais, rações, medicamentos ou outros materiais.

6. RESTRIÇÕES ESTABELECIDAS POR ÓRGÃO COMPETENTE DO ESTADO, DISTRITO FEDERAL OU MUNICIPAL

(De acordo com as recomendações aprovadas pelos órgãos responsáveis).

Hortolândia/SP, 25 de agosto de 2023.

