

PREET

Registrado no Ministério da Agricultura, Pecuária e Abastecimento – MAPA sob nº 25622

COMPOSIÇÃO:

Methyl(E)-methoxyimino-{{(E)- α -[1-(α,α,α -trifluoro-m-tolyl)ethylideneaminoxy]-o-tolyl}acetate
(TRIFLOXISTROBINA).....500 g/kg (50% m/m)
Outros ingredientes..... 500 g/kg (50% m/m)

GRUPO	C3	FUNGICIDA
--------------	-----------	------------------

PESO LÍQUIDO: VIDE RÓTULO

CLASSE: fungicida

GRUPO QUÍMICO: estrobilurina

TIPO DE FORMULAÇÃO: grânulos dispersíveis em água (WG)

TITULAR DO REGISTRO(*):

TRADECORP DO BRASIL COMÉRCIO DE INSUMOS AGRÍCOLAS LTDA.

Rodovia Jornalista Francisco Aguirre Proença, Km 9, s/n, Condomínio Tech Town, Chácaras Assay, CEP: 13186-904, Hortolândia/SP.

CNPJ: 04.997.059/0001-57 – Telefone: (19) 2137-8100 – nº do Registro no Estado: 958 CDA/SAA/SP

(*) Importador do produto formulado

FABRICANTES DO PRODUTO TÉCNICO:

TRIFLOXISTROBINA TRADECORP TÉCNICO – Registro no MAPA nº TC18221

Jiangsu Flag Chemical Industry Co., Ltd.

Nº 309 Changfenghe Road, Nanjing Chemical Industrial Park - Nanjing - Jiangsu Province, 210047 - China.

Yongnong Biosciences Co., Ltd.

Nº 3, Weiqi Rd (East), Hangzhou Gulf Economy and Technology Development Zone, 312369, Shangyu, Zhejiang - China.

FORMULADORES:

Ascenza Agro, S.A.

Avenida do Rio Tejo, Herdade das Praias, 2910-440, Setúbal, Portugal

Jiangsu Flag Chemical Industry Co., Ltd.

Nº 309 Changfenghe Road, Nanjing Chemical Industrial Park - Nanjing - Jiangsu Province, 210047 - China.

Yongnong Biosciences Co., Ltd.

Nº 3, Weiqi Rd (East), Hangzhou Gulf Economy and Technology Development Zone, 312369, Shangyu, Zhejiang - China.

Shandong United Pesticide Industry Co., Ltd.

Building 1#, Middle Shengli Road, Daxin Village, Fan Town, Daiyue District, Taian City, Shandong - China.



Shandong Hailir Chemical Co., Ltd.

Lingang Industrial Zone, Coastal Econ, Development Zone, Weifang, Shandong, China

Qingdao Audis Bio-Tech Co., Ltd.

Changyang Industrial Zone, Laixi City, Qingdao, China

Ouro Fino Química S.A.

Av. Filomena Cartafina, 22.335, Quadra 14, Lote 5, Distrito Industrial.

CEP: 38044-750. Uberaba/MG.

CNPJ: 09.100.671/0001-07

Nº do Registro no Estado: 8.764 IMA/MG

Ultrafine Technologies Indústria e Comércio de Produtos Químicos Ltda.

Rua Bonifácio Rosso Ros, nº 260, Bairro Cruz Alta.

CEP: 13348-790. Indaiatuba/SP.

CNPJ: 50.025.469/0004-04

Nº do Registro no Estado: 1248 CDA/SAA/SP

MANIPULADOR:

Nortox S.A.

Rod. BR 369 s/n Km 197.

CEP: 86700-970. Araçongas/PR.

CNPJ: 75.263.400/0001-99

Nº do Registro no Estado: 466 SEAB/PR

Nº do lote ou da partida:	VIDE EMBALAGEM
Data de fabricação:	
Data de vencimento:	

ANTES DE USAR O PRODUTO LEIA O RÓTULO, A BULA E A RECEITA E CONSERVE-OS EM SEU PODER.

**É OBRIGATÓRIO O USO DE EQUIPAMENTOS DE PROTEÇÃO INDIVIDUAL. PROTEJA-SE.
É OBRIGATÓRIA A DEVOLUÇÃO DA EMBALAGEM VAZIA.**

INDÚSTRIA BRASILEIRA (Dispor este termo quando houver processo industrial no Brasil, conforme previsto no Art. 4º do Decreto Nº 7212, de 15 de junho de 2010)

CLASSIFICAÇÃO TOXICOLÓGICA: CATEGORIA 5 - PRODUTO IMPROVÁVEL DE CAUSAR DANO AGUDO

CLASSIFICAÇÃO DO POTENCIAL DE PERICULOSIDADE AMBIENTAL: CLASSE II – PRODUTO MUITO PERIGOSO AO MEIO AMBIENTE



INSTRUÇÃO DE USO:

PREET é um fungicida mesostêmico do grupo químico estrobirulina contendo o ingrediente ativo Trifloxistrobina. PREET é indicado para o controle de doenças nas culturas de citros e maçã conforme as recomendações a seguir:

CULTURAS	DOENÇAS NOME COMUM NOME CIENTÍFICO	DOSE DO PRODUTO COMERCIAL E VOLUME DE CALDA	NÚMERO MÁXIMO DE APLICAÇÃO
Citros	Pinta-preta <i>Phyllosticta citricarpa</i>	10 g/100 L de água.	03
	Verrugose <i>Elsinoe fawcetti</i>	Acrescentar a calda óleo vegetal a 0,5%. Volume de calda: 2000 L/ha	
	ÉPOCA E INTERVALO DE APLICAÇÃO <u>Pinta-preta:</u> realizar as aplicações com PREET intercalando com fungicidas de mecanismos de ação diferentes, como estratégia para manejo de resistência. Como programa de controle da pinta-preta, faz-se a primeira aplicação quando 2/3 das pétalas da florada principal tenham caído e continua-se com mais 02 pulverizações durante a fase de frutificação, em intervalos de 28 a 30 dias. <u>Verrugose:</u> para o controle da verrugose são necessárias apenas as 02 aplicações iniciais com PREET, (2/3 das pétalas caídas).		
Maçã	Sarna-da-macieira <i>Venturia inaequalis</i>	7,5-10 g/100 L de água. Volume de calda: 1000-2000 L/ha	03
	ÉPOCA E INTERVALO DE APLICAÇÃO Para o controle da sarna, aplicar preventivamente, a partir do início da brotação, com intervalo de 7-10 dias, variável de acordo com o vigor vegetativo das plantas, a pressão de infecção e as condições climáticas. Fazer 03 aplicações por safra de PREET e de outros fungicidas que tenham mecanismo de ação distintos. Utilizar a maior dose na ocorrência de condições muito favoráveis ao fungo (alta umidade, temperaturas amenas e alta pressão de infecção).		

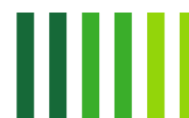
MODO DE APLICAÇÃO:

Preparo de Calda:

Para o preparo da calda, deve-se utilizar água limpa.

O equipamento de pulverização a ser utilizado para a aplicação do PREET deve estar limpo de resíduos de outro defensivo.

Preencher o tanque do pulverizador com água até a metade de sua capacidade; em seguida é necessário que se faça uma pré-diluição do PREET em um recipiente não reativo (plástico, fibra de vidro), adicionando a dose recomendada para cada cultivo do PREET em 5 a 10 litros de água agitando-o com um bastão plástico até que a pré-calda esteja homogênea, assegurando-se a completa umectação e dispersão dos aglomerantes presentes na formulação, após esta etapa, inserir a pré-mistura no pulverizador, acrescentar óleo vegetal na proporção recomendada para o cultivo/alvo, e completar a capacidade do reservatório do pulverizador com água, mantendo sempre o sistema em agitação e retorno ligado durante todo o processo de preparo para manter homogênea a calda de pulverização.



Equipamento de aplicação

Hidropneumáticos (Turbo-atomizadores):

Utilizar pulverizador tratorizado montado, semi-montado ou de arrasto, dotado de ponta do tipo cone vazio com espaçamento entre pontas determinado pelo fabricante.

As pontas devem ser direcionadas para o alvo de acordo com cada cultura, as pontas superiores e inferiores podem ser desligadas para que não seja feita a pulverização no solo ou acima do topo da cultura, além do emprego de pontas com perfil de gotas variando entre grossa e muito grossa nas posições superiores, a fim de evitar a perda dessas gotas por deriva. A regulagem do ventilador deve oferecer energia suficiente para que as gotas atinjam o interior das plantas proporcionando melhor cobertura.

O equipamento deve ser regulado e calibrado de forma a produzir espectro de gotas médias a grossas.

Condições climáticas para pulverização:

Temperatura	Umidade do ar	Velocidade do vento
menor que 30°C	maior que 55%	entre 3 e 10km/h

Recomendações gerais para evitar deriva:

- Não permita que a deriva proveniente da aplicação atinja culturas vizinhas, áreas habitadas, leitos de rios e outras fontes de água, criações e áreas de preservação ambiental.
- Siga as restrições existentes na legislação pertinente.
- O potencial de deriva é determinado pela interação de muitos fatores relativos ao equipamento de pulverização (independente dos equipamentos utilizados para a pulverização, o tamanho das gotas é um dos fatores mais importantes para evitar a deriva) e ao clima (velocidade do vento, umidade e temperatura).
- O aplicador deve considerar todos estes fatores quando da decisão de aplicar. Para se evitar a deriva objetiva-se aplicar com o maior tamanho de gota possível, sem prejudicar a cobertura do alvo e, conseqüentemente, a eficiência do produto.

Diâmetro das gotas:

- A melhor estratégia de gerenciamento de deriva é aplicar com o maior diâmetro de gotas possível para dar uma boa cobertura e controle, ou seja, de média a grossa.
- A presença nas proximidades de culturas para as quais o produto não esteja registrado, condições climáticas, estágio de desenvolvimento da cultura, entre outros devem ser considerados como fatores que podem afetar o gerenciamento da deriva e cobertura da planta. Aplicando-se gotas de diâmetro maior reduz-se o potencial de deriva, mas não previne se as aplicações forem feitas de maneira imprópria ou sob condições desfavoráveis.

Técnicas gerais para o controle do diâmetro de gotas:

- Volume: use bicos de maior vazão para aplicar o maior volume de calda possível considerando suas necessidades práticas. Bicos com vazão maior produzem gotas maiores.
- Pressão: use a menor pressão indicada para o bico. Pressões maiores reduzem o diâmetro de gotas e não melhoram a penetração através das folhas da cultura. Quando maiores volumes forem necessários, use bicos de vazão maior ao invés de aumentar a pressão.
- Tipo de Ponta: use o modelo de ponta apropriado para o tipo de aplicação desejada. Para a maioria das pontas, ângulos de aplicação maiores produzem gotas maiores. Considere o uso de pontas de baixa deriva.

Ventos:

- A aplicação aérea deve ser realizada quando a velocidade do vento for superior a 3,0 km/h e não ultrapassar 10 km/h.



Temperatura e Umidade:

- Aplicação aérea deve ser feita quando a temperatura for inferior a 30°C e quando a umidade relativa do ar for superior à 55%.
- Em condições de clima quente e seco regule o equipamento para produzir gotas maiores a fim de evitar a evaporação.

Inversão térmica:

- O potencial de deriva é alto durante uma inversão térmica. Inversões térmicas diminuem o movimento vertical do ar, formando uma nuvem de pequenas gotas suspensas que permanecem perto do solo e com movimento lateral. Inversões térmicas são caracterizadas pela elevação da temperatura com relação à altitude e são comuns em noites com poucas nuvens e pouco ou nenhum vento. Elas começam a ser formadas ao pôr do sol e frequentemente continuam até a manhã seguinte. Sua presença pode ser identificada pela neblina no nível do solo. No entanto, se não houver neblina as inversões térmicas podem ser identificadas pelo movimento da fumaça originária de uma fonte no solo. A formação de uma nuvem de fumaça em camadas e com movimento lateral indica a presença de uma inversão térmica; enquanto que se a fumaça for rapidamente dispersa e com movimento ascendente, há indicação de um bom movimento vertical de ar.

INTERVALO DE SEGURANÇA:

Culturas	Intervalo de Segurança
Citros	14 dias
Maçã	07 dias

INTERVALO DE REENTRADA DE PESSOAS NAS CULTURAS E ÁREAS TRATADAS:

Não entrar nas áreas tratadas sem o equipamento de proteção individual por um período de aproximadamente 24 horas ou até que a calda pulverizada nas plantas esteja seca. Caso seja necessária a reentrada na lavoura antes desse período, é necessário utilizar aqueles mesmos equipamentos de proteção individual usados durante a aplicação.

LIMITAÇÕES DE USO:

Fitotoxicidade para as culturas indicadas:

O produto não é fitotóxico para a cultura indicada na dose e condições recomendadas.

- Este produto deve ser utilizado em total conformidade com as recomendações de uso contidas nesta bula.
- É recomendada a manutenção do registro de todas as atividades de campo (caderno de campo), especialmente para culturas de exportação.

INFORMAÇÕES SOBRE OS EQUIPAMENTOS DE PROTEÇÃO INDIVIDUAL A SEREM UTILIZADOS:

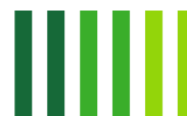
VIDE DADOS RELATIVOS À PROTEÇÃO DA SAÚDE HUMANA

INFORMAÇÕES SOBRE OS EQUIPAMENTOS DE APLICAÇÃO A SEREM USADOS:

VIDE MODO DE APLICAÇÃO.

DESCRIÇÃO DOS PROCESSOS DE TRÍPLICE LAVAGEM DA EMBALAGEM OU TECNOLOGIA EQUIVALENTE:

VIDE DADOS RELATIVOS À PROTEÇÃO DO MEIO AMBIENTE



INFORMAÇÕES SOBRE OS PROCEDIMENTOS PARA A DEVOLUÇÃO, DESTINAÇÃO, TRANSPORTE, RECICLAGEM, REUTILIZAÇÃO E INUTILIZAÇÃO DAS EMBALAGENS VAZIAS:
VIDE DADOS RELATIVOS À PROTEÇÃO DO MEIO AMBIENTE

INFORMAÇÕES SOBRE OS PROCEDIMENTOS PARA A DEVOLUÇÃO E DESTINAÇÃO DE PRODUTOS IMPRÓPRIOS PARA UTILIZAÇÃO OU EM DESUSO:
VIDE DADOS RELATIVOS À PROTEÇÃO DO MEIO AMBIENTE

INFORMAÇÕES PARA O MANEJO DE RESISTÊNCIA A FUNGICIDAS:

O uso sucessivo de fungicidas do mesmo mecanismo de ação para o controle do mesmo alvo pode contribuir para o aumento da população de fungos causadores de doenças resistentes a esse mecanismo de ação, levando a perda de eficiência do produto e conseqüente prejuízo.

Como prática de manejo de resistência e para evitar os problemas com a resistência dos fungicidas, seguem algumas recomendações:

- Alternância de fungicidas com mecanismos de ação distintos do Grupo C3 para o controle do mesmo alvo, sempre que possível.
- Adotar outras práticas de redução da população de patógenos, seguindo as boas práticas agrícolas, tais como rotação de culturas, controles culturais, cultivares com gene de resistência quando disponíveis, etc.
- Utilizar as recomendações de dose e modo de aplicação de acordo com a bula do produto.
- Sempre consultar um engenheiro agrônomo para o direcionamento das principais estratégias regionais sobre orientação técnica de tecnologia de aplicação e manutenção da eficácia dos fungicidas.
- Informações sobre possíveis casos de resistência em fungicidas no controle de fungos patogênicos devem ser consultados e, ou, informados à: Sociedade Brasileira de Fitopatologia (SBF: www.sbfito.com.br), Comitê de Ação à Resistência de Fungicidas (FRAC-BR: www.frac-br.org), Ministério da Agricultura, Pecuária e Abastecimento (MAPA: www.agricultura.gov.br).

GRUPO	C3	FUNGICIDA
-------	----	-----------

O produto fungicida PREET é composto por trifloxistrobina que apresenta mecanismo de ação das estrobirulinas, pertencente ao Grupo C3, segundo classificação internacional do FRAC (Comitê de Ação à Resistência de Fungicidas).

INFORMAÇÕES SOBRE O MANEJO INTEGRADO DE DOENÇAS:

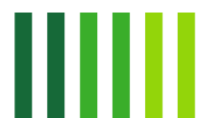
Recomenda-se, de maneira geral, o manejo integrado das doenças, envolvendo todos os princípios e medidas disponíveis e viáveis de controle.

O uso de sementes saudáveis, variedades resistentes, rotação de culturas, época adequada de semeadura, adubação equilibrada, fungicidas, manejo da irrigação e outros, visam o melhor equilíbrio do sistema.

DADOS RELATIVOS À PROTEÇÃO DA SAÚDE HUMANA:

ANTES DE USAR O PRODUTO, LEIA COM ATENÇÃO AS INSTRUÇÕES.

USE OS ESQUIPAMENTOS DE PROTEÇÃO INDIVIDUAL COMO INDICADO.



PRECAUÇÕES GERAIS:

- Produto para uso exclusivamente agrícola
- O manuseio do produto deve ser realizado apenas por trabalhador capacitado.
- Não coma, não beba e não fume durante o manuseio e aplicação do produto.
- Não transporte o produto juntamente com alimentos, medicamentos, rações, animais e pessoas.
- Não manuseie ou aplique o produto sem equipamentos de proteção individual (EPI) recomendados.
- Não utilize equipamentos com vazamentos ou defeitos e não desentupa bicos, orifícios e válvulas com boca.
- Não utilize Equipamentos de Proteção Individual (EPI) danificados, úmidos, vencidos ou com vida útil fora das especificações. Siga as recomendações determinadas pelo fabricante.
- Não aplique o produto perto de escolas, residências e outros locais de permanência de pessoas e de áreas de criação de animais. Siga as orientações técnicas específicas de um profissional habilitado.
- Caso ocorra contato acidental da pessoa com o produto, siga as orientações descritas em primeiros socorros e procure rapidamente um serviço médico de emergência.
- Mantenha o produto adequadamente fechado, em sua embalagem original, em local trancado, longe do alcance de crianças e animais.
- Os equipamentos de proteção individual (EPI) recomendados devem ser vestidos na seguinte ordem: macacão, botas, avental, máscara, óculos ou viseira facial, touca árabe e luvas.
- Seguir as recomendações do fabricante do Equipamento de Proteção Individual (EPI) com relação a forma de limpeza, conservação e descarte do EPI danificado.

PRECAUÇÕES DURANTE A PREPARAÇÃO DA CALDA:

- Utilize equipamento de proteção individual - EPI: macacão de algodão com tratamento hidrorrepelente com mangas compridas passando por cima do punho das luvas e as pernas das calças por cima das botas, botas de borracha, avental impermeável, máscara com filtro combinado (filtro químico contra vapores orgânicos e filtro mecânico classe P2), óculos de segurança com proteção lateral ou viseira facial, touca árabe e luvas de nitrila.
- Manuseie o produto em local aberto e ventilado utilizando os Equipamentos de Proteção Individual (EPI) recomendados; e
- Ao abrir a embalagem, faça-o de modo a evitar a dispersão de poeira.

PRECAUÇÕES DURANTE A APLICAÇÃO DO PRODUTO:

- EVITE O MÁXIMO POSSÍVEL O CONTATO COM A ÁREA TRATADA.
- Aplique o produto somente nas doses recomendadas e observe o intervalo de segurança (intervalo de tempo entre a última aplicação e a colheita).
- Não permita que animais, crianças ou qualquer pessoa não autorizada entrem na área em que estiver sendo aplicado o produto.
- Não aplique o produto na presença de ventos fortes e nas horas mais quentes do dia, respeitando as melhores condições climáticas para cada região.
- Verifique a direção do vento e aplique de modo a não entrar em contato, ou permitir que outras pessoas também entrem em contato, com a névoa do produto.
- Utilize equipamento de proteção individual - EPI: macacão de algodão com tratamento hidrorrepelente com mangas compridas passando por cima do punho das luvas e as pernas das calças por cima das botas, botas de borracha, máscara com filtro combinado (filtro químico contra vapores orgânicos e filtro mecânico classe P2), óculos de segurança com proteção lateral ou viseira facial, touca árabe e luvas de nitrila.

PRECAUÇÕES APÓS A APLICAÇÃO DO PRODUTO:

- Sinalizar a área tratada com os dizeres: "PROIBIDA A ENTRADA. ÁREA TRATADA" e manter os avisos até o final do período de reentrada.



- Evitar ao máximo o contato com a área tratada. Caso necessite entrar na área tratada com o produto antes do término do intervalo de reentrada, utilize os equipamentos de proteção individual (EPI) recomendados para o uso durante a aplicação.
- Não permita que animais, crianças ou qualquer pessoa entrem em áreas tratadas logo após a aplicação.
- Antes de retirar os equipamentos de proteção individual (EPI), lave as luvas ainda vestidas para evitar contaminação.
- Mantenha o restante do produto adequadamente fechado em sua embalagem original, em local trancado, longe do alcance de crianças e animais.
- Tome banho imediatamente após a aplicação do produto e troque as roupas.
- Lave as roupas e os Equipamentos de Proteção Individual (EPI) separados das demais roupas da família. Ao lavar as roupas utilizar luvas e avental impermeáveis. Para ambientes onde haja relação de trabalho, é vedado aos trabalhadores levarem EPI para casa.
- Após cada aplicação do produto faça manutenção e a lavagem dos equipamentos de aplicação.
- Não reutilizar a embalagem vazia.
- No descarte de embalagens, utilize Equipamento de Proteção Individual (EPI): macacão de algodão hidrorrepelente com mangas compridas, luvas de nitrila e botas de borracha.
- Os Equipamentos de Proteção Individual (EPIs) recomendados devem ser retirados na seguinte ordem: touca árabe, óculos ou viseira facial, avental impermeável, botas, macacão, luvas e máscara; e
- A manutenção e a limpeza do EPI deve ser realizada por uma pessoa treinada e devidamente protegida.

- Pode ser nocivo se inalado.

PRIMEIROS SOCORROS: procure imediatamente um serviço médico de emergência levando a embalagem, rótulo, bula, folheto informativo e/ou receituário agrônômico do produto.

Ingestão: se engolir o produto, não provoque o vômito, exceto quando houver indicação médica. Caso o vômito ocorra naturalmente, deite a pessoa de lado. Não dê nada para a pessoa beber ou comer.

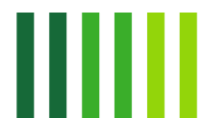
Olhos: em caso de contato, lave com muita água corrente durante pelo menos 15 minutos. Evite que a água de lavagem entre no outro olho. Caso utilize lente de contato, deve-se retirá-la.

Pele: em caso de contato, tire toda a roupa e acessórios (cinto, pulseira, óculos, relógios, anéis, etc.) contaminados e lave a pele com muita água corrente e sabão neutro, por pelo menos 15 minutos.

Inalação: Se o produto for inalado (“respirado”), leve a pessoa para um local aberto e ventilado. A pessoa que ajudar deve proteger-se da contaminação, usando luvas e avental impermeável, por exemplo.

- INTOXICAÇÕES POR PREET - INFORMAÇÕES MÉDICAS

Grupo Químico	Estrobirulina
Classe Toxicológica	CATEGORIA 5 – PRODUTO IMPROVÁVEL DE CAUSAR DANO AGUDO
Vias de Exposição	Oral, inalatória, ocular e dérmica.
Toxicocinética	Estudos realizados em animais de laboratório mostraram que cerca de 55-65 % do produto ingerido, é absorvido pelo trato gastrointestinal. O nível máximo de resíduos no sangue foi alcançado entre 12 e 24 horas após a ingestão, não havendo diferença significativa na biodisponibilidade entre os sexos.



	Os resíduos decresceram pela metade, dos valores máximos alcançados em 1 a 3 dias após. O ingrediente ativo é metabolizado e excretado principalmente pelas fezes (cerca de 80 % da dose ingerida nos machos e 65 % nas fêmeas). O produto também é excretado pela urina (cerca de 10 % nos machos e 25 % nas fêmeas). A degradação do produto absorvido foi quase completa e independente do sexo e dose.
Toxicodinâmica	Os mecanismos de toxicidade em humanos não são conhecidos.
Sintomas e Sinais Clínicos	Em estudos realizados com animais de laboratório foram observados diminuição da atividade, ataxia, diarreia, piloereção e respiração ofegante.
Diagnóstico	O diagnóstico é estabelecido pela confirmação da exposição e de quadro clínico compatível. Em se apresentando sinais e sintomas indicativos de intoxicação aguda, trate o paciente imediatamente.
Tratamento	Não há antídoto específico. O tratamento deve ser sintomático, em função do quadro clínico. Medidas terapêuticas imediatas devem ser tomadas para reduzir ou impedir a absorção, neutralizar a ação do produto e intensificar sua eliminação.
Contraindicações	A indução de vômito é contraindicada devido ao risco de aspiração e pneumonite química.
Efeitos das Interações Químicas	Não são conhecidos efeitos de interações químicas.
ATENÇÃO	Para notificar o caso e obter informações especializadas sobre diagnósticos e tratamento, ligue para o Disque-Intoxicação: 0800-722-6001. Rede Nacional de Centros de Informação e Assistência Toxicológica (RENACIAT/ANVISA/MS)
	As intoxicações por agrotóxicos e afins estão incluídas entre as Doenças e Agravos de Notificação Compulsória. Notifique o caso no Sistema de Informação de Agravos de Notificação (SINAN/MS). Notifique o Sistema de Notificação em Vigilância Sanitária (Notivisa).
	Telefone de Emergência da empresa: 0800 7010450.

MECANISMOS DE AÇÃO, ABSORÇÃO E EXCREÇÃO PARA O SER HUMANO:

Vide item de Toxicocinética no quadro de informações médicas acima.

EFEITOS AGUDOS E CRÔNICOS PARA ANIMAIS DE LABORATÓRIO:

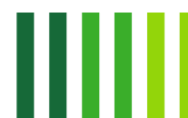
EFEITOS AGUDOS:

DL50 via oral em ratos: > 2000 mg/kg p.c.

DL50 via dérmica em ratos: > 2000 mg/kg p.c.

CL50 inalatória em ratos: não determinada nas condições do teste.

Irritação dérmica em coelhos: não irritante. O produto causou leve eritema em 3 de 3 das cobais testadas, 1 de 3 dos animais teve reversibilidade em 48 horas, enquanto 2 de 3 dos animais tiveram sua reversibilidade em 72 horas. Nenhum dos animais testados apresentaram edema durante o período do teste.



Irritação ocular em coelhos: não irritante. Os animais testados apresentarem leve vermelhidão na conjuntiva onde 2 de 3 dos animais tiveram a reversibilidade em 72 horas, e 1 teve sua reversibilidade em 7 dias. As cobaias também apresentaram leve quemose, 1 de 3 dos animais teve reversibilidade em 72 horas, 1 de 3 em 24 horas e 1 de 3 em 48 horas após o estudo. Os animais testados não apresentaram opacidade na córnea e irite.

Sensibilização cutânea em porquinhos-da-índia: não sensibilizante.

Mutagenicidade: não mutagênico.

EFEITOS CRÔNICOS:

No estudo de longo prazo com doses de até 1500 ppm de ingrediente ativo administrado na dieta de ratos durante dois anos, observou-se redução no ganho de peso corporal bem como alteração no peso de alguns órgãos (fígado e rins) nas doses mais elevadas. Até a dose de 250 ppm, o que corresponde a 9,8 mg/kg para machos e 11,4 mg/kg para fêmeas, não houve efeitos relacionados ao tratamento. Não houve evidências de carcinogenicidade nos animais testados.

DADOS RELATIVOS À PROTEÇÃO DO MEIO AMBIENTE:

1. PRECAUÇÕES DE USO E ADVERTÊNCIAS QUANTO AOS CUIDADOS DE PROTEÇÃO AO MEIO AMBIENTE:

Este produto é:

Altamente Perigoso ao Meio Ambiente (CLASSE I)

Muito Perigoso Ao Meio Ambiente (CLASSE II)

Perigoso ao Meio Ambiente (CLASSE III)

Pouco Perigoso ao Meio Ambiente (CLASSE IV)

- Este produto é **ALTAMENTE PERSISTENTE** no meio ambiente;
- Este produto é **ALTAMENTE TÓXICO** para organismos aquáticos (algas e peixes);
- Evite a contaminação ambiental - **Preserve a Natureza**.
- Não utilize equipamento com vazamentos.
- Não aplique o produto na presença de ventos fortes ou nas horas mais quentes.
- Aplique somente as doses recomendadas.
- Não lave as embalagens ou equipamento aplicador em lagos, fontes, rios e demais corpos d'água. Evite a contaminação da água.
- A destinação inadequada de embalagens ou restos de produtos ocasiona contaminação do solo, da água e do ar, prejudicando a fauna, a flora e a saúde das pessoas.

2. INSTRUÇÕES DE ARMAZENAMENTO DO PRODUTO, VISANDO SUA CONSERVAÇÃO E PREVENÇÃO CONTRA ACIDENTES:

- Mantenha o produto em sua embalagem original, sempre fechada.



- O local deve ser exclusivo para produtos tóxicos, devendo ser isolado de alimentos, bebidas, rações ou outros materiais.
- A construção deve ser de alvenaria ou de material não combustível.
- O local deve ser ventilado, coberto e ter piso impermeável.
- Coloque placa de advertência com os dizeres: **CUIDADO VENENO**.
- Tranque o local, evitando o acesso de pessoas não autorizadas, principalmente crianças.
- Deve haver sempre embalagens adequadas disponíveis, para envolver embalagens rompidas ou para o recolhimento de produtos vazados.
- Em caso de armazéns, deverão ser seguidas as instruções constantes da NBR 9843 da Associação Brasileira de Normas Técnicas – ABNT.
- Observe as disposições constantes da legislação estadual e municipal.

3. EM CASO DE ACIDENTES:

- Isole e sinalize a área contaminada.
 - Contate as autoridades locais competentes e a empresa **Tradecorp do Brasil Comércio e Insumos Agrícolas Ltda.** – Telefone: 0800 70 10 450.
 - Utilize equipamento de proteção individual - EPI (macacão impermeável, luvas e botas de borracha, óculos protetor e máscara com filtros).
 - Em caso de derrame, estanque o escoamento, não permitindo que o produto entre em bueiros, drenos ou corpos d'água. Siga as instruções abaixo:
- **Piso pavimentado:** recolha o material com auxílio de uma pá e coloque em recipiente lacrado, e identificado devidamente. O produto derramado não deverá mais ser utilizado. Neste caso, consulte o registrante através do telefone indicado no rótulo para a sua devolução e destinação final.
 - **Solo:** retire as camadas de terra contaminada até atingir o solo não contaminado, recolha esse material e coloque em um recipiente lacrado e devidamente identificado. Contate a empresa registrante conforme indicado acima.
 - **Corpos d'água:** interrompa imediatamente a captação para o consumo humano ou animal, contate o órgão ambiental mais próximo e o centro de emergência da empresa, visto que as medidas a serem adotadas dependem das proporções do acidente, das características do corpo hídrico em questão e da quantidade do produto envolvido.
- Em caso de incêndio, use extintores de **ÁGUA EM FORMA DE NEBLINA, CO₂ OU PÓ QUÍMICO**, ficando a favor do vento para evitar intoxicação.

4. PROCEDIMENTOS DE LAVAGEM, ARMAZENAMENTO, DEVOLUÇÃO, TRANSPORTE E DESTINAÇÃO DE EMBALAGENS VAZIAS E RESTOS DE PRODUTOS IMPRÓPRIOS PARA UTILIZAÇÃO OU EM DESUSO:

EMBALAGEM RÍGIDA LAVÁVEL (0,25; 0,5; 1; 2; 5; 10; 25 e 50 kg)

LAVAGEM DA EMBALAGEM:

Durante o procedimento de lavagem o operador deverá utilizar os mesmos EPI's – equipamentos de proteção individual – recomendados para o preparo da calda do produto.



Tríplice lavagem (Lavagem manual):

Esta embalagem deverá ser submetida ao processo de tríplice lavagem, imediatamente após o seu esvaziamento, adotando-se os seguintes procedimentos:

- Esvazie completamente o conteúdo da embalagem no tanque do pulverizador, mantendo-a na posição vertical durante 30 segundos;
- Adicione água limpa à embalagem até $\frac{1}{4}$ do seu volume;
- Tampe bem a embalagem e agite-a, por 30 segundos;
- Despeje a água de lavagem no tanque pulverizador;
- Faça esta operação três vezes;
- Inutilize a embalagem plástica ou metálica perfurando o fundo.

Lavagem sob pressão:

Ao utilizar pulverizadores dotados de equipamentos de lavagem sob pressão seguir os seguintes procedimentos:

- Encaixe a embalagem vazia no local apropriado do funil instalado no pulverizador;
- Acione o mecanismo para liberar o jato de água;
- Direcione o jato de água para todas as paredes internas da embalagem, por 30 segundos;
- A água de lavagem deve ser transferida para o tanque do pulverizador;
- Inutilize a embalagem plástica ou metálica, perfurando o fundo.

Ao utilizar equipamento independente para lavagem sob pressão adotar os seguintes procedimentos:

- Imediatamente após o esvaziamento do conteúdo original da embalagem, mantê-la invertida sobre a boca do tanque de pulverização, em posição vertical, durante 30 segundos;
- Manter a embalagem nessa posição, introduzir a ponta do equipamento de lavagem sob pressão, direcionando o jato de água para todas as paredes internas da embalagem, por 30 segundos;
- Toda a água de lavagem é dirigida diretamente para o tanque do pulverizador;
- Inutilize a embalagem plástica ou metálica, perfurando o fundo.

ARMAZENAMENTO DA EMBALAGEM VAZIA:

Após a realização da tríplice lavagem ou lavagem sob pressão, esta embalagem deve ser armazenada com a tampa, em caixa coletiva, quando existente, separadamente das embalagens não lavadas.

O armazenamento das embalagens vazias, até sua devolução pelo usuário, deve ser efetuado em local coberto, ventilado, ao abrigo de chuva e com piso impermeável, ou no próprio local onde guardadas as embalagens cheias.

DEVOLUÇÃO DA EMBALAGEM VAZIA:

No prazo de até um ano da data da compra, é obrigatória a devolução da embalagem vazia, com tampa, pelo usuário, ao estabelecimento onde foi adquirido o produto ou no local indicado na nota fiscal, emitida no ato da compra.

Caso o produto não tenha sido totalmente utilizado nesse prazo, e ainda esteja dentro de seu prazo de validade, será facultada a devolução da embalagem em até 06 meses após o término do prazo de validade.

O usuário deve guardar o comprovante de devolução para efeito de fiscalização, pelo prazo mínimo de um ano após a devolução da embalagem vazia.



TRANSPORTE:

As embalagens vazias não podem ser transportadas junto com alimentos, bebidas, medicamentos, rações, animais e pessoas.

EMBALAGEM RÍGIDA NÃO LAVÁVEL (10; 25; 30; 50; 100 e 200 kg)

ESTA EMBALAGEM NÃO PODE SER LAVADA

ARMAZENAMENTO DA EMBALAGEM VAZIA:

O armazenamento da embalagem vazia, até sua devolução pelo usuário, deve ser efetuado em local coberto, ventilado, ao abrigo de chuva e com piso impermeável, no próprio local onde são guardadas as embalagens cheias.

Use luvas no manuseio dessa embalagem.

Essa embalagem deve ser armazenada com sua tampa, em caixa coletiva quando existente, separadamente das embalagens lavadas.

DEVOLUÇÃO DA EMBALAGEM VAZIA:

No prazo de até um ano da data da compra, é obrigatória a devolução da embalagem vazia, com tampa, pelo usuário, ao estabelecimento onde foi adquirido o produto ou no local indicado na nota fiscal, emitida no ato da compra.

Caso o produto não tenha sido totalmente utilizado nesse prazo, e ainda esteja dentro do prazo de validade, será facultada a devolução da embalagem em até 6 meses após o término do seu prazo de validade.

O usuário deve guardar o comprovante de devolução para efeito de fiscalização, pelo prazo mínimo de um ano após a devolução da embalagem vazia.

TRANSPORTE:

As embalagens vazias não podem ser transportadas junto com alimentos, bebidas, medicamentos, rações, animais e pessoas.

EMBALAGEM FLEXÍVEL (0,25; 0,5; 1; 2; 3; 5; 10; 20; 25; 30; 40; 50; 100 e 200 kg)

ESTA EMBALAGEM NÃO PODE SER LAVADA.

ARMAZENAMENTO DA EMBALAGEM VAZIA:

O armazenamento da embalagem vazia, até sua devolução pelo usuário, deve ser efetuado em local coberto, ventilado, ao abrigo de chuva e com piso impermeável, no próprio local onde guardadas as embalagens cheias.

Use luvas no manuseio dessa embalagem.

Essa embalagem vazia deve ser armazenada separadamente das lavadas, em saco plástico transparente (Embalagens Padronizadas - modelo ABNT), devidamente identificado e com lacre, o qual deverá ser adquirido nos Canais de Distribuição.

DEVOLUÇÃO DA EMBALAGEM VAZIA:

No prazo de até um ano da data da compra, é obrigatória a devolução da embalagem vazia, pelo usuário, ao estabelecimento onde foi adquirido o produto ou no local indicado na nota fiscal, emitida no ato da compra.

Caso o produto não tenha sido totalmente utilizado nesse prazo, e ainda esteja dentro de seu prazo de validade, será facultada a devolução da embalagem em até 06 meses após o término do prazo de validade.

O usuário deve guardar o comprovante de devolução para efeito de fiscalização, pelo prazo mínimo de um ano após a devolução da embalagem vazia.



TRANSPORTE:

As embalagens vazias não podem ser transportadas junto com alimentos, bebidas, medicamentos, rações, animais e pessoas. Devem ser transportadas em saco plástico transparente (Embalagens Padronizadas - modelo ABNT), devidamente identificado e com lacre, o qual deverá ser adquirido nos Canais de Distribuição.

EMBALAGEM SECUNDÁRIA - (NÃO CONTAMINADA)

ESTA EMBALAGEM NÃO PODE SER LAVADA

ARMAZENAMENTO DA EMBALAGEM VAZIA:

O armazenamento da embalagem vazia, até sua devolução pelo usuário, deve ser efetuado em local coberto, ventilado, ao abrigo de chuva e com piso impermeável, no próprio local onde guardadas as embalagens cheias.

DEVOLUÇÃO DA EMBALAGEM VAZIA:

É obrigatória a devolução da embalagem vazia, pelo usuário, onde foi adquirido o produto ou no local indicado na nota fiscal, emitida pelo estabelecimento comercial.

TRANSPORTE:

As embalagens vazias não podem ser transportadas junto com alimentos, bebidas, medicamentos, rações, animais e pessoas.

DESTINAÇÃO FINAL DAS EMBALAGENS VAZIAS:

A destinação final das embalagens vazias, após a devolução pelos usuários, somente poderá ser realizada pela empresa registrante ou por empresas legalmente autorizadas pelos órgãos competentes.

É PROIBIDO AO USUÁRIO A REUTILIZAÇÃO E A RECICLAGEM DESTA EMBALAGEM VAZIA OU O FRACIONAMENTO E REEMBALAGEM DESTA EMBALAGEM VAZIA.

EFEITOS SOBRE O MEIO AMBIENTE DECORRENTES DA DESTINAÇÃO INADEQUADA DA EMBALAGEM VAZIA E RESTOS DE PRODUTOS:

A destinação inadequada das embalagens vazias, sacarias e restos de produtos no meio ambiente causa contaminação do solo, da água e do ar, prejudicando a fauna, a flora e a saúde das pessoas.

PRODUTOS IMPRÓPRIOS PARA UTILIZAÇÃO OU EM DESUSO:

Caso este produto venha a se tornar impróprio para utilização ou em desuso, consulte o registrante através do telefone indicado no rótulo para sua devolução e destinação final.

MÉTODO PARA DESATIVAÇÃO DO AGROTÓXICO E DE SEUS COMPONENTES:

A desativação do produto é feita através de incineração em fornos destinados para este tipo de operação, equipados com câmaras de lavagem de gases efluentes e aprovados por órgão ambiental competente.



5. TRANSPORTE DE AGROTÓXICOS, COMPONENTES E AFINS:

O transporte está sujeito às regras e aos procedimentos estabelecidos na legislação específica, que inclui o acompanhamento da ficha de emergência do produto, bem como determina que os agrotóxicos não podem ser transportados junto de pessoas, animais, rações, medicamentos ou outros materiais.

6. RESTRIÇÕES ESTABELECIDAS POR ÓRGÃO COMPETENTE DO ESTADO, DISTRITO FEDERAL OU MUNICIPAL

(De acordo com as recomendações aprovadas pelos órgãos responsáveis)

Hortolândia/SP, 03 de março de 2023.

